



# Fosweb: Innmelding av ufullstendige data - en veileder

**Fremgangsmåte for innmelding av ufullstendige data for produksjonsanlegg**

15.09.2016

# Hvorfor veileder for innmelding av ufullstendige data?

- Ditt selskap må velge **Meld inn** for at dataene skal behandles videre.
- Når ditt selskap melder inn dataene angir dere at dere går god for innmeldte data, at de er så komplette og korrekte som mulig. Innmeldte data vil tas videre og brukes av NVE som regulator og Statnett som systemansvarlig, som grunnlag for analyser og drift av kraftsystemet. Inntil *Meld inn* er valgt, er dataene under arbeid.
- Dersom ditt selskap har alle data tilgjengelig, så vil dere kunne melde inn uten å be om tilgang til innmelding av ufullstendige data. Da vil status være *Ferdig utfyllt: Ja*. Knappen *Meld inn* blir automatisk aktivert når status skifter til *Ja*.
- Vi kjenner til at ikke alle data er mulig å fremskaffe for små, eventuelt eldre kraftverk. Er dataene tapt eller umulig å oppdrive, må ditt selskap ta kontakt med systemansvarlig for å få anledning til å melde inn data med mangler for det aktuelle kraftverket.
- På disse sidene har vi laget en veileder for hvordan en går frem ved innmelding av ufullstendige data.

## Første steg –

Fyll ut alle data ditt selskap har tilgjengelig og ta kontakt

- Første steg er å fylle ut så mye informasjon som dere har tilgjengelig. Det er også viktig å laste opp alle relevante vedlegg under fanen *Dokumenter*.
- Når dette er gjort, så vil det sannsynligvis mangle noen verdier, men hva som mangler vil kunne være forskjellig fra aggregat til aggregat.
  - Derfor kan vi heller ikke lage en generell funksjon som automatisk tillater ufullstendig innmelding.
- Når så mye som mulig er fylt ut, send epost til [fos@statnett.no](mailto:fos@statnett.no) eller direkte til saksbehandler som behandler din sak.

# Steg to – endringene blir gjennomgått


- Saksbehandler vil gå gjennom dataene. Er det ikke behov for endringer åpnes det for innmelding direkte.
- Er det behov for endring så får dere tilbakemelding om dette. Dersom det er behov for endringer åpnes det for innmelding etter at endringene er utført.
- Når avtalte endringer er utført sender dere e-post til saksbehandler med beskjed om dette.

# Etter at det er åpnet for innmelding

- Etter at det er åpnet for innmelding får dere et lignende bilde som dette:










Innmelding 20160915-01 - Test innmelding for veiledning Lås innmeldingen


Nedenfor vises de endringene du har samlet innenfor én innmelding. Ferdig utfylte endringer meldes inn ved å trykke *Meld inn*. [Trenger du mer hjelp?](#)

**Referansenummer** 20160915-01  
**Navn** Test innmelding for veiledning   
**Beskrivelse** Innmelding med formål å illustrere innmelding av ufullstendige data.

Følgende endringer inngår i innmeldingen Meldinger

Vis  Alle  Under arbeid  Innmeldte  Godkjente  Avviste  Ikraftsatte

Navn	Type	Endring	Sist endret	Sist endret av	Status	Ikrafttredelsesdato	Ferdig utfylt	
Teststasjon 	Stasjon	Nyopprettet	15.09.2016	Helgelandskraft	Under arbeid	Umiddelbart	Nei (innm. tillatt) 	Meld inn 
Test aggregat	Produksjonsanlegg	Nyopprettet	15.09.2016	Helgelandskraft	Under arbeid		Nei (innm. tillatt) 	Meld inn 
Kraftstasjon	Understasjon	Nyopprettet	15.09.2016	Helgelandskraft	Under arbeid		Nei (innm. tillatt) 	Meld inn 

Legg til ny endring 

# Steg tre – Innmelding er tillatt

- Nå vil dere se at *Meld inn*-muligheten ikke lenger er grået ut, men at det er mulig å trykke på den. Ved siden av *Meld inn* så vil det stå under *Ferdig utfyllt: Nei (innm. Tillatt)*. Det vil si at ikke alle de obligatoriske feltene er fylt ut, men det er blitt åpnet for innmelding av saksbehandler. Dette skiller seg fra bare Nei som vil være status før tillatelse er gitt. Se rød sirkel på forrige bilde.
- For stasjonen så kreves ingen ikrafttredelsesdato, men for understasjonen og produksjonsanlegget kreves dato. Denne datoen kan fylles ut når en trykker *Meld inn*, eller ved å trykke på blyanten rett under ikrafttredelsesdato. Datoen som er etterspurt er når aggregatet/stasjonen ble satt i drift med siste endringer.
- Ved innmelding av ufullstendige data må det oppgis en begrunnelse - se neste bilde.

# Dialogboks for utfylling av begrunnelse for manglende data

Innmelding 20160915-01 - Test innmelding for veiledning

denfor vises de endringene du har samlet innenfor én innmelding. Ferdig utfylte endringer meldes inn ved å trykke *Meld inn*. Trenger du mer hjelp?

feransnummer 20160915-01  
Inn  
Test innmelding for veiledning  
skrivelse Innmelding med formål å illustrere innmelding av ufullstendige data

lgende endringer inngår i innmeldingen

Alle Under arbeid Innmeldte Godkjente

Inn	Type
Teststasjon	Stasjon
Test aggregat	Produksjonsanlegg
Kraftstasjon	Understasjon

egge til ny endring

**Begrunnelse for godkjenning med manglende data av: Teststasjon**  
Tillatelse gitt 15.09.2016 av saksbehandler: Glenn Andre Knutheim

Kommentar:

OK Avbryt

redelsesdato	Ferdig utfylt
elbart	Nei (innm. tillatt) Meld inn
	Nei (innm. tillatt) Meld inn
	Nei (innm. tillatt) Meld inn

# Utfylling av begrunnelse

- Denne kommentarboksen vil dukke opp når det er gitt tillatelse for innmelding av ufullstendige data.
- I den noterer en ned hva som mangler av data og hvorfor. Et eksempel kan være Xq' mangler, fordi det ikke er foretatt fullstendig kortslutningstest. Andre eksempler kan være at data mangler på grunn av alder på aggregat, og manglende tester på grunn av det.
- Denne begrunnelsen vil være mulig å se for brukerne av data.
- Poenget med ufullstendig innmelding er å melde inn det som er mulig å melde inn av data, uten å la seg stoppe av manglende enkeltverdier.



# Når innmelding er gjort er dataene klare til godkjenning

- Dersom alt nå er i orden, skifter status til *Godkjent*. Når ikrafttredelsesdato er passert vil status endres til *Gjeldende*.
- Da må det kun gjøres endringer i Fosweb dersom det blir foretatt faktiske endringer på aggregatet, eller stasjonen.