

Q1



Q1 Innhold

- 04 **Styrets beretning**
- 10 **Resultatregnskap**
- 11 **Balanse**
- 12 **Oppstilling av endringer i egenkapital**
- 13 **Kontantstrømoppstilling**
- 14 **Noter**

Kort fortalt

Hovedpunkter

Statnett-konsernets underliggende resultat etter skatt per 1. kvartal 2014 var 354 millioner kroner (289 millioner kroner i 1. kvartal 2013). Økningen i resultat skyldes primært høyere regulert tillatt inntekt på bakgrunn av økt aktivitet og anleggsmasse i foretaket. Driftskostnadene var lavere i 1. kvartal 2014 enn i tilsvarende periode i 2013.

Underliggende resultat er basert på regulert tillatt inntekt, mens regnskapsmessig resultat vil variere avhengig av fastsatte tariffene og flaskehalsinntekter. Forskjellen (mer- eller mindreinntekt) skal balanseres ut over tid gjennom endring i tariffene, slik at Statnetts regnskapsmessige akkumulerte inntekter tilsvarer regulert tillatt inntekt.

Regnskapsmessig resultat etter skatt for konsernet ble 171 millioner kroner i 1. kvartal 2014 (84 millioner kroner), som var lavere enn underliggende resultat. Som følge av dette ble tidligere års merinntektsaldo redusert med 250 millioner kroner inklusive renter i 1. kvartal 2014.

Kraftsituasjonen er fortsatt god, etter et kvartal preget av høyt tilsig og høye temperaturer for årstiden. Den hydrologiske balansen styrket seg med cirka to TWh i 1. kvartal 2014, og ved utgangen av kvartalet var det et overskudd på fem TWh i forhold til normalen. Magasinfyllingen endret seg fra 2,1 TWh under medianen ved inngangen av kvartalet til 2,4 TWh over medianen ved utgangen av kvartalet.

Viktige hendelser

- I mars fattet Statnett endelig vedtak for ny 420 kV ledning mellom Ofoten og Balsfjord. Kostnaden for prosjektet er beregnet til mellom 3,2 og 3,7 milliarder kroner. Planlagt oppstart for anleggsarbeidet er sommeren 2014.
- Norges vassdrags- og energidirektorat (NVE) har gitt Statnett konsesjon for nye 420 kV sjøkabler over indre Oslofjord. Det planlagte anlegget vil erstatte eksisterende eldre anlegg og er viktig for å sikre trygg forsyning av strøm på det sentrale Østlandet.
- I mars besluttet Statnett å slå sammen regionsentralene på Sunndalsøra og i Alta. Regionsentralene vil fra 1. september 2016 ligge i Alta og Oslo, og forventes å styrke beredskapen og forsyningssikkerheten i kraftsystemet.
- 3. februar 2014 kjøpte Statnett SF 50 prosent av aksjene i Lyse Sentralnett AS. Statnett SF har gjennom oppkjøpet oppnådd bestemmende innflytelse i selskapet.
- Det nordiske og vest-europeiske markedet ble koblet sammen med en felles prisberegning fra 5. februar 2014.

Styrets beretning

Forsyningsikkerhet

Ved inngangen til 1. kvartal 2014 var magasinfyllingen cirka 68 prosent, to prosentpoeng under medianen (fra måleserien 1993–2013). Kvartalet var preget av høye temperaturer og høyt tilsig. Månedstemperaturen i februar var seks grader over normalen, den nest varmeste februar siden 1900. I mars var månedstemperaturen nærmere fire grader høyere enn normalen. Tilsiget i 1. kvartal var 125 prosent av normalt, mens nedbørmengden var noe under normalen. Høyt tilsig og lavt forbruk førte til at magasinfyllingen var 39 prosent ved utgangen kvartalet, tre prosentpoeng over medianen. Den hydrologiske balansen styrket seg i løpet av kvartalet, og viste overskudd på cirka fem TWh ved utgangen av perioden.

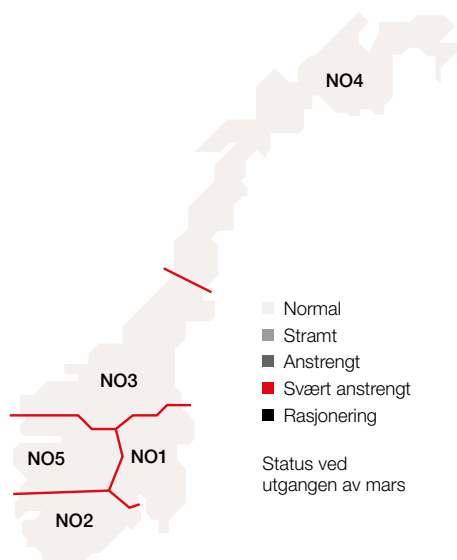
Total kraftproduksjon og -forbruk var henholdsvis 39 TWh og 38 TWh i 1. kvartal 2014. Dette medfører en netto eksport på én TWh. I tilsvarende periode i 2013 var det netto import på 0,6 TWh.

I marked for sekundærreserver (FRR-A) ble det fra uke tre kjøpt inn 105 MW i Norge og totalt 300 MW i Norden. I 2014 har det kun blitt kjøpt inn kapasitet i utvalgte timer med stor endring i forbruket på morgen og kveld. Fra uke ti ble det totale nordiske innkjøpet redusert til 200 MW, hvorav 65 MW i Norge.

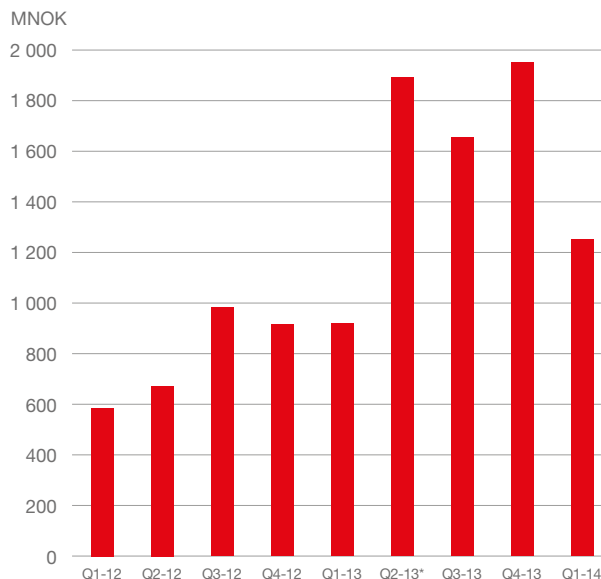
Det var flere større driftsforstyrrelser i 1. kvartal 2014:

- 31. januar oppstod det en feil på sjøkabelforbindelsen Rød–Hasle som førte til redusert overføringskapasitet over Oslofjorden. Forbindelsen ble koblet inn igjen dagen etter, og overføringskapasiteten var tilbake på tilnærmet normalt nivå noen dager senere.
- Feil ved Ofoten transformatorstasjon 21. februar forårsaket strømbrydd og mørklegging i deler av Nord-Norge. Forbrukerne fikk tilbake strømmen innen to timer, og feilen ble rettet senere samme kveld.
- 26. februar var det et kortvarig strømbrydd i den sørøstlige delen av Oslo grunnet feil i en av Statnetts transformatorer i Follo. Forsyningen ble gjenopprettet etter cirka 30 minutter.
- To master på linjen Kvilldal–Rjukan havarete 4. mars. Dette medførte produksjonsfrakobling av generator i Kvilldal, kortvarig fall i frekvens og begrenset kapasitet i området, men utfallet forårsaket ikke strømbrydd. Linjen ble innkoblet 4. april.
- I Midt- og Nord-Norge førte ekstremværet Kyrre til utfall på flere linjer og trafostasjoner i perioden 13.-14. mars, men forholdsvis få sluttbrukere ble berørt av strømbrydd.
- 16. mars var det et utfall på Viklandet–Fræna, samtidig som det pågikk revisjonsarbeid på Viklandet–Ørskog. Dette førte til mørklegging fra Molde til Åskåra, inkludert Nyhamna (Ormen Lange). Nettet ble raskt bygget opp igjen og forsynt via 132kV. På grunn av vind ble ikke 420 kV-linjen koblet inn før neste morgen.
- Mellomlandsforbindelsen NorNed falt ut 18. mars på grunn av skade på anlegget i Fedå. Anlegget ble innkoblet etter reparasjon neste dag.

Kraftsituasjonen per 1. kvartal 2014



Investeringer Statnett konsern



* Inkl. kjøp av Nydalen Allé 33

Investeringer

Statnett har store utbyggingsprosjekter under planlegging og gjennomføring. Planene er presentert i Statnetts nettutviklingsplan 2013. Planene er i tråd med Stortingsmelding 14 (2011–2012), Nettmeldingen.

I 1. kvartal 2014 investerte Statnett totalt 1 251 millioner kroner (919 millioner kroner), som inkluderer både idriftsatte prosjekter og prosjekter under utførelse. Planlagt investeringsnivå for 2014 er seks milliarder kroner.

De største prosjektene er vist i tabellen nedenfor.

Større investeringsprosjekter

Se statnett.no for ytterligere informasjon om prosjektene.

Prosjekt	Sted	Forventet investering mill. kr
UNDER GJENNOMFØRING		
Ørskog–Sogndal, ny 420 kV kraftledning	Møre og Romsdal/Sogn og Fjordane	4 600–5 600
Stasjonsinvesteringer (transformeringskapasitet Østlandet, reaktorer for spenningsreduksjon, reservetransformatorer, Feda, Frogner mm.)		2 200–2 700
Skagerrak 4	Norge/Danmark	1 400–1 700 ¹
Ofoten–Balsfjord, ny 420 kV kraftledning	Nordland/Troms	3 000–4 000
Østre korridor, spenningsoppgradering og ny kraftledning	Vest-Agder/Telemark	1 300–1 600
Ytre Oslofjord	Vestfold/Østfold	1 200–1 400
MOTTATT ENDELIG KONSESJON		
Namsos–Trollheim, ny 420 kV kraftledning	Trøndelag/Møre og Romsdal	5 400–7 700
Spenningsoppgradering Midt-Norge, delstrekning Klæbu–Namsos	Trøndelag	700–1 000
UNDER PLANLEGGING OG KONSESJONSBEHANDLING		
Vestre korridor, spenningsoppgradering	Vest-Agder/Rogaland	6 000–9 000
Balsfjord–Hammerfest, ny 420 kV kraftledning	Troms/Finmark	5 000–8 000
Stasjonsinvesteringer (Hamang, Salten, Vestlandstrafoer mm.)		1 500–2 200
Indre Oslofjord, reinvestering kabelforbindelser	Akershus/Buskerud	1 150–1 650
MELLOMLANDSFORBINDELSER, UNDER KONSESJONSBEHANDLING		
Kabel til England		6 000–8 000 ¹
Kabel til Tyskland		6 000–8 000 ¹
IKT PROSJEKTER		
Fornyelse av Statnetts driftssentralsystem		400–500
Nytt Regulerings- og Markedssystem		200–250
Datanett for styring av kraftsystemet		200–250

¹ Statnetts andel

Beløpene i tabellen viser et forventet intervall inkludert alle kostnader ved prosjektet. Prosjekter under utførelse vises i løpende kroner, øvrige prosjekter i 2014-kroner.

Viktige hendelser vedrørende prosjekter i 1. kvartal

- *Sima–Samnanger*: Idriftsettelse av ny 420 kV ledning ble markert i Hardanger i januar.
- *Østre korridor*: Prosjektet melder om avvik på fremdriften for ledningsentreprisen, men forventer fortsatt å kunne nå avtalt tidspunkt for idriftsettelse i 2014.
- *Ofoten–Balsfjord*: Endelig investeringsbeslutning om bygging av ny 420 kV ledning ble fattet i mars. Forhåndstiltredelse fra OED er mottatt. Forventet byggestart er sommeren 2014.
- *Ytre Oslofjord*: Seks av ni nye 420 kV kabler ble idriftsatt i 2013. Produksjon av de tre siste oljekablene er ferdigstilt og fabrikktestet. Planlagt oppstart for installasjon er mai 2014.
- *Indre Oslofjord*: NVE har gitt Statnett konsesjon for nye sjøkabler over indre Oslofjord. Vedtaket omfatter bygging og drift av syv 420 kV sjøkabler og to nye ilandføringsanlegg på hver av forbindelsene Solberg–Brenntangen og Filtvet–Brenntangen mellom Hurum og Vestby kommuner.
- *Vestre korridor*: NVE har gitt konsesjon for spenningsoppgradering av eksisterende ledning mellom Lysebotn og Saurdal.
- *Spenningsoppgradering Midt-Norge*: I januar ble det sendt konsesjonssøknad til NVE om å oppgradere strekningene Nedre Røssåga–Namsos og Namskogan–Kolsvik fra 300 kV til 420 kV.
- *Spenningsoppgradering Aurland–Sogndal*: I mars ble det sendt melding til NVE om ønsket spenningsoppgradering. Meldingen er et tidlig varsel om planene med forslag til konsekvenser som må utredes nærmere.

Økonomiske resultater

Delårsrapporten er avlagt i samsvar med Internasjonale standarder for finansiell rapportering (IFRS) og fortolkninger fastsatt av International Accounting Standards Board (IASB). Regnskapsstandardene for presentasjon av finansregnskapet (IAS1) og delårsrapporter (IAS34) er fulgt. De samme regnskapsprinsipper og beregningsmetoder er fulgt i delårsregnskapet som i siste årsregnskap.

Driftsinntekter

I 1. kvartal 2014 hadde konsernet driftsinntekter på 1 324 millioner kroner (1 261 millioner kroner i 1. kvartal 2013). Driftsinntekter fra regulert virksomhet var 1 291 millioner kroner (1 211 millioner kroner), mens andre driftsinntekter var 33 millioner kroner (50 millioner kroner). Økningen skyldes delvis høyere tariffinntekter på bakgrunn av justert tariffstrategi, noe oppveid av redusert energiledd som følge av lavere kraftpris og lavere tap i nettet. I tillegg var det høyere flaskehalsinntekter, hovedsakelig grunnet høyere prisdifferanser internt i Norge.

Statnetts driftsinntekter kommer hovedsakelig fra nettvirksomheten som er regulert ved at NVE setter en grense (tillatt inntekt) for Statnetts inntekter. Tillatt inntekt økte fra 1 370 millioner kroner i 1. kvartal 2013 til 1 552 millioner kroner i 1. kvartal 2014, og skyldes hovedsakelig økt aktivitet og økt anleggsmasse.

Driftsinntekter fra regulert virksomhet i Statnett består primært av fastsatte tariffier fra kundene samt flaskehalsinntekter (prisforskjeller mellom områder i Norden og mot Nederland). Dersom de totale inntekter fra nettvirksomheten et år avviker fra tillatt inntekt, oppstår en såkalt mer- eller mindreinntekt. Mer-/ mindreinntekt vil utjevne seg over tid ved justering av fremtidige tariffier. I 1. kvartal 2014 hadde Statnett en mindreinntekt på 261 millioner kroner (merinntekt 158 millioner kroner). Ved utgangen av 1. kvartal 2014 var akkumulert merinntekt inkludert renter 2 163 millioner kroner.

Driftskostnader

Konsernets totale driftskostnader ble 1 031 millioner kroner i 1. kvartal 2014 (1 089 millioner kroner).

Reduksjonen skyldes i hovedsak lavere kostnader for systemtjenester, overføringstap og lønns- og personalkostnader, noe motvirket av økte av- og nedskrivninger.

Kostnader for systemtjenester var 153 millioner kroner i 1. kvartal 2014, 27 millioner kroner lavere enn tilsvarende periode i 2013. Det har i 2014 vært lavere kostnader til kjøp av tertærreserver som følge av mildt vær, samt lavere kostnader til sekundærreserver.

I 1. kvartal 2014 var overføringstap 171 millioner kroner mot 228 millioner kroner i 1. kvartal 2013. Reduksjonen skyldes lavere pris og lavere tapsvolum.

Lønns- og personalkostnader i 1. kvartal 2014 var 185 millioner kroner mot 207 millioner kroner i tilsvarende periode i 2013. Reduksjonen skyldes økt aktivisering av egne timer på investeringsprosjekter, noe motvirket av økte lønnskostnader som følge av økt bemanning i foretaket.

Av- og nedskrivninger var 260 millioner kroner i 1. kvartal 2014, 52 millioner kroner høyere enn tilsvarende periode 2013, og skyldes økt anleggsmasse som følge av Statnetts utbyggingsaktivitet.

Andre driftskostnader var 262 millioner kroner i 1. kvartal 2014 mot 266 millioner kroner i tilsvarende periode i 2013.

Driftsresultat

I 1. kvartal 2014 ble driftsresultatet for konsernet 293 millioner kroner (172 millioner kroner).

Finansposter

Netto finansposter ble -62 millioner kroner i 1. kvartal 2014 (-60 millioner kroner).

Resultat

I 1. kvartal 2014 ble resultat etter skatt for konsernet 171 millioner kroner (84 millioner kroner). Korrigeret for endringer i merinntektssaldo, var underliggende resultat etter skatt for 1. kvartal 354 millioner kroner (289 millioner kroner).

Kontantstrøm og balanse

Den operasjonelle virksomheten i konsernet ga en akkumulert kontantstrøm for 1. kvartal 2014 på 498 millioner kroner mot 284 millioner kroner i tilsvarende periode i 2013. Netto kontantstrøm fra investeringsaktiviteter utgjorde -1 294 millioner kroner mot -951 millioner kroner i tilsvarende periode i 2013. Totalt ble det nedbetalt lån med 1 200 millioner kroner, og ingen nye lån ble tatt opp. Statnett fikk i kvartalet utbetalt økt egenkapital på 3 250 millioner kroner. Ved utgangen av 1. kvartal 2014 var konsernets beholdning av betalingsmidler og markedsbaserte verdipapirer 2 867 millioner kroner (1 727 millioner kroner).

Konsernet hadde ved utgangen av 1. kvartal 2014 en total kapital på 34 086 millioner kroner (26 595 millioner kroner), og rentebærende gjeld utgjorde 18 810 millioner kroner (15 307 millioner kroner). Markedsverdien av balanseførte rente- og valutabytteavtaler (verdisikringer) knyttet til rentebærende gjeld utgjorde 696 millioner kroner. Rentebærende gjeld, korrigeret for dette, utgjorde 18 114 millioner kroner.

Datterselskaper og tilknyttede selskaper

Statnett SF eier 100 prosent av Statnett Transport AS. I 1. kvartal 2014 var driftsinntekter for Statnett Transport 30 millioner kroner (23 millioner kroner) og resultat før skatt var tre millioner kroner (underskudd på tre millioner kroner).

3. februar 2014 kjøpte Statnett SF 50 prosent av aksjene i Lyse Sentralnett AS. Statnett SF har gjennom oppkjøpet oppnådd bestemmende innflytelse i Lyse Sentralnett AS, som er konsolidert regnskapsmessig i Statnett konsern i 1. kvartal 2014. Driftsinntekter for Lyse Sentralnett AS i Statnetts eierperiode var seks millioner kroner og resultatet før skatt var en million kroner.

Statnett SF har en eierandel på 28,2 prosent i Nord Pool Spot AS. Statnetts andel av resultatet i Nord Pool Spot AS bidro til Statnett-konsernets resultat med to millioner kroner i 1. kvartal 2014 (fire millioner kroner).

Samfunnsansvar

Samfunnsansvar i Statnett innebærer integrasjon av sosiale og miljømessige hensyn i den daglige driften og overfor interessenter. Foretaket legger vekt på å forstå omgivelsenes forventninger, og å forholde seg til disse på en måte som skaper gjensidig respekt. Samfunnsansvar inngår i Statnetts verdigrunnlag, som er en sentral del av virksomhetens styringssystem. Hovedelementene er nedfelt i Statnetts mål hvor det fremgår at Statnett skal sikre kraftforsyningen gjennom et nett med tilfredsstillende kapasitet og kvalitet, at Statnetts tjenester skal skape verdier for foretakets kunder og samfunnet, og at Statnett skal legge til rette for realisering av Norges klimamål.

Statnett rapporterer årlig på samfunnsansvar etter den internasjonale standarden Global Reporting Initiative (GRI). Rapportering på GRI tilfredsstiller krav i regnskapsloven om rapportering av samfunnsansvar. For nærmere redegjørelse for samfunnsansvar henvises til Statnetts årsrapport for 2013.

Helse, Miljø og Sikkerhet (HMS)

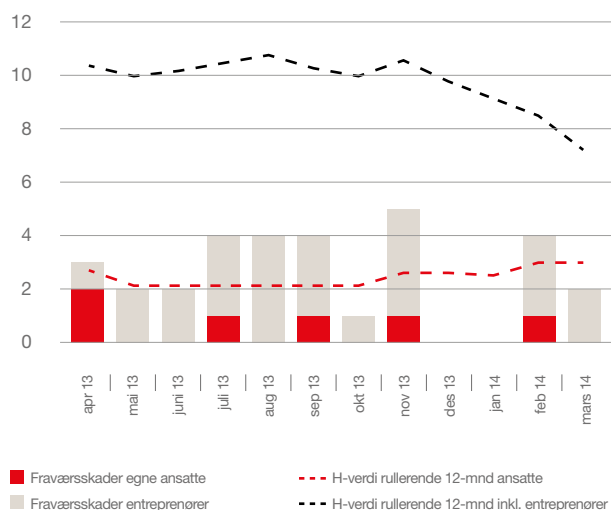
I 1. kvartal 2014 var det seks fraværsskader totalt, en intern og fem hos entreprenører/leverandører. Dette er en nedgang fra 2013 da det var 14 fraværsskader i tilsvarende periode.

De to mest alvorlige hendelsene i siste kvartal var et fall fra høyde på grunn av mangelfull sikring i stillas og en utforkjøring med bil. Under en intern kontroll ved et av Statnetts utbyggingsprosjekter ble det avdekket alvorlige avvik knyttet til lønn og arbeidstid hos en underleverandør. Arbeidstilsynet ble varslet, og det ble satt i gang tiltak for sikre at arbeidsforholdene er i henhold til lovverket.

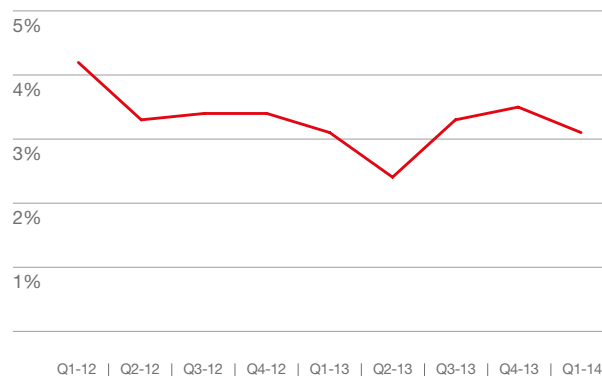
Konsernet har implementert obligatorisk HMS-opplæring av alle ansatte og innleide i nøkkelposisjoner.

Konsernets samlede sykefravær var 3,1 prosent for 1. kvartal 2014, på nivå med tilsvarende periode i 2013.

H-verdi og fraværsskader – egne ansatte og entreprenører



Sykefravær



Risiko

Statnetts risikostyring har fokus på risikoer med mulig konsekvens for HMS, forsyningssikkerhet, økonomi og etterlevelse.

Energisituasjonen er normal i alle områder, og det er lav sannsynlighet for en anstrengt kraftsituasjon nasjonalt og regionalt i innværende sesong. Dette gjelder også ved lavt tilsig fremover.

Statnett er eksponert for HMS-risiko hovedsakelig i forbindelse med gjennomføring av utbyggingsprosjekter samt drift og vedlikehold av eksisterende anlegg. HMS-risiko måles som hendelser både i egen virksomhet og hos leverandører i prosjekter. Historisk skadefrekvens er over ønsket nivå, og et omfattende forbedringsprogram er igangsatt. Målsettingen innenfor HMS er at Statnett i løpet av 2017 skal være den ledende TSO i Europa.

Finansiell risiko er redusert som følge av tilførsel av ny egenkapital. Foretaket har en trekkfasilitet på 6 500 millioner kroner for å sikre finansiering av drift og investeringer på rullerende tolv måneders basis uten opptak av nye lån. Statnett har kredittrateringer for langsiktige låneopptak på A+ og A2 fra henholdsvis Standard & Poor's og Moody's Investor Service.

Fremtidsutsikter

Statnett er inne i en periode med høy byggeaktivitet og betydelig vekst. Det pågår nødvendig oppbygging av kapasitet, både i egen organisasjon og i samarbeid med leverandører for å øke gjennomføringsevnen. Store prosjekter som er sentrale for å styrke forsyningssikkerheten vil ferdigstilles de nærmeste årene. Nylig idriftsatte prosjekter og prosjekter som ferdigstilles i løpet av 2014 vil styrke forsyningssikkerheten mot Bergen, i Øst-Finnmark og Østlandsområdet. En ny kabel mot Danmark, Skagerrak 4, skal også idriftsettes i 2014.

Det stilles store krav til Statnett i samordningen mellom en rekke prosjekter i eksisterende anlegg og operativ drift av kraftsystemet. Beredskap i driften er styrket for å øke evnen til å håndtere uforutsette og kritiske hendelser. Statnett arbeider med videre utvikling av mellomlandsforbindelser til Tyskland og England, med mål om ferdigstilling i henholdsvis 2018 og 2020. Prosjektene er høyt prioriterte og viktige for utviklingen og integreringen av det nordeuropeiske strømmettet. Prosjektene skal blant annet bidra til forsyningssikkerhet i kalde og tørre perioder og balansere variasjoner i tysk og engelsk fornybar kraftproduksjon gjennom døgnet. I tillegg til at utvekslingskapasitet er verdiskapende for Norge, vil prosjektene støtte opp om økt produksjon av fornybar energi i hele regionen og EUs klima- og energimål.

For å kunne gjennomføre de planlagte utbyggingsprosjektene i henhold til plan, er Statnett avhengig av effektive prosjektgjennomførings- og konsesjonsbehandlingsprosesser samt et eksternt leverandørmarked som kan tilby tilstrekkelig kapasitet. Statnett er opptatt av ytterligere å forbedre samhandlingen med alle berørte parter for å sikre innspill til planlegging og realisering av nye nettanlegg.

Som følge av økt investeringsaktivitet i nye og eksisterende nettanlegg vil Statnetts anleggsmasse øke vesentlig. Nye anlegg skal idriftsettes, og noen gamle anlegg skal fases ut. Statnett er opptatt av å sikre en helhetlig og forsvarlig anleggsforvaltning. PAS 55, som er en kvalitetsstandard som representerer beste praksis for anleggsforvaltning, vil være et av flere bidrag for å sikre at Statnett opprettholder høy kostnadseffektivitet og kvalitet i driften i et livsløpsperspektiv, under utviklingen av neste generasjon sentralnett. Dette bidrar også til bedre kvalitetsstyring av leverandørsiden.

Arbeidet med å forhindre alvorlige HMS-hendelser intensiveres ytterligere for å nå foretakets ambisjon. Det er igangsatt et omfattende internt opplæringsarbeid. Det sterke fokuset på risikovurderinger fortsetter. Kravsetting, informasjonsarbeid og oppfølging av leverandører profesjonaliseres ytterligere. Foretaket ser også på hvordan byggherrerollen forvaltes med tilstedeværelse ute på anlegg.

Som følge av EUs 3. elmarkeds pakke har Olje- og energidepartementet (OED) sendt forslag til endringer i energiloven på høring. Forslaget innebærer en betydelig vekst i Statnetts oppgavemengde dersom Statnett overtar eierskap for de resterende cirka 15 prosent av sentralnettet. Det vil føre til økt behov for investeringer

og bemanning for Statnetts del, men også åpne for en totalt sett mer effektiv organisering av drift og utvikling av sentralnettet.

Statnett er engasjert i samarbeid både på europeisk og nordisk nivå. Dette arbeidet er viktig da sentrale rammebetingelser som blir fastlagt av EU også er relevante for Norge gjennom EØS-avtalen. Etableringen av et felles europeisk kraftmarked gjør det nødvendig å harmonisere rammene for markedet, system- og nettdriften. Fordi det norske kraftsystemet er forskjellig fra det europeiske, er det avgjørende at rammebetingelsene utformes slik at de ivaretar norsk forsyningsikkerhet og sikrer verdiskapingen fra norsk vannkraft.

Det skal over en lengre periode investeres betydelig i sentralnettet, og alle kundegruppene må bidra med finansieringen. Statnett arbeider ut fra en samfunnsøkonomisk modell, og må sikre transparente og nettmessig begrunnede tariffer for alle kundegrupper.

I 2013 gjennomførte NVE, i samarbeid med et 20-talls europeiske regulatorer, en sammenligning av kostnadseffektivitet blant respektive TSOer. I denne sammenligningen kom Statnett ut som en av de mest kostnadseffektive TSOene i Europa. Statnett er opptatt av å opprettholde denne posisjonen gjennom den sterke vekstfasen. Foretaket har derfor satt som mål å øke effektiviteten med 15 prosent med utgangspunkt i budsjett 2013, til utgangen av 2016.

Oslo, 15. mai 2014
Styret i Statnett SF

Resultatregnskap

Statnett Konsern

(Beløp i millioner kroner)	Note	Første kvartal		År
		2014	2013	2013
DRIFTSINNETEKTER				
Driftsinntekter regulert virksomhet	2	1 291	1 211	4 403
Andre driftsinntekter		33	50	158
Sum driftsinntekter		1 324	1 261	4 561
DRIFTSKOSTNADER				
Systemtjenester		153	180	569
Overføringstap		171	228	698
Lønns- og personalkostnader		185	207	779
Av- og nedskrivning varige driftsmidler		260	208	1 048
Andre driftskostnader		262	266	1 121
Sum driftskostnader		1 031	1 089	4 215
Driftsresultat		293	172	346
Inntekt i tilknyttet selskap		2	4	10
Finansinntekter		20	18	126
Finanskostnader		82	78	393
Resultat før skattekostnad		233	116	89
Skattekostnad		62	32	7
Periodens resultat		171	84	82
ØVRIGE RESULTATELEMENTER				
Endringer i virkelig verdi for investeringer holdt for salg		-	-	1
Endringer i virkelig verdi for kontantstrømsikringer		-21	4	33
Skatteeffekt		6	-1	-10
Øvrige resultatelementer som resirkuleres gjennom resultatet i senere perioder		-15	3	24
Endringer i estimatavvik på pensjonsforpliktelse		-	-	60
Skatteeffekt		-	-	-16
Øvrige resultatelementer som ikke resirkuleres gjennom resultatet i senere perioder		-	-	44
Sum øvrige resultatelementer		-15	3	68
Totalresultat		156	87	150

Balanse

Statnett Konsern

(Beløp i millioner kroner)

	Note	31.03.14	31.03.13	31.12.13
EIENDELER				
ANLEGGSMIDLER				
Goodwill		53	53	53
Andre immaterielle eiendeler		164	81	170
Varige driftsmidler		21 412	17 665	21 472
Anlegg under utførelse	5	7 278	5 100	6 020
Investering i tilknyttet selskap		82	58	81
Andre finansielle anleggsmidler	3	1 206	1 153	1 161
Sum anleggsmidler		30 195	24 110	28 957
OMLØPSMIDLER				
Kunde- og andre kortsiktige fordringer	3	1 024	758	1 080
Krav på besluttet, ikke registrert innskuddskapital		-	-	3 250
Markedsbaserte verdipapirer	3	649	652	640
Betalingsmidler	3	2 218	1 075	970
Sum omløpsmidler		3 891	2 485	5 940
Sum eiendeler		34 086	26 595	34 897
EGENKAPITAL OG GJELD				
EGENKAPITAL				
Innskuddskapital		5 950	2 700	2 700
Besluttet, ikke registrert innskuddskapital		-	-	3 250
Opptjent annen egenkapital		6 341	6 239	6 185
Ikke-kontrollerende interesse		75	-	-
Sum egenkapital		12 366	8 939	12 135
LANGSIKTIG GJELD				
Utsatt skatt		610	477	557
Pensjonsforpliktelser		329	424	486
Andre forpliktelser		292	67	255
Langsiktig rentebærende gjeld	3	17 523	14 249	17 441
Sum langsiktig gjeld		18 754	15 217	18 739
KORTSIKTIG GJELD				
Kortsiktig rentebærende gjeld	3	1 287	1 058	2 468
Leverandørgjeld og annen kortsiktig gjeld	3	1 677	1 284	1 555
Betalbar skatt		2	97	-
Sum kortsiktig gjeld		2 966	2 439	4 023
Sum egenkapital og gjeld		34 086	26 595	34 897

Oppstilling av endringer i egenkapital

Statnett Konsern

<i>(Beløp i millioner kroner)</i>	Sum egenkapital	Ikke-kontrollerende interesse	Sum egenkapital henført eier i Statnett SF	Opptjent annen egenkapital	Øvrige poster	Besluttet, ikke registrert innskuddskapital	Innskutt kapital
Egenkapital 1.1.2013	8 852	-	8 852	6 233	-81	-	2 700
Årsresultat	82	-	82	82	-	-	-
Øvrige resultatelementer	68	-	68	44	24	-	-
Vedtatt utbytte	-117	-	-117	-117	-	-	-
Besluttet, ikke registrert innskuddskapital	3 250	-	3 250	-	-	3 250	-
Egenkapital 31.12.2013	12 135	-	12 135	6 242	-57	3 250	2 700
Egenkapital 1.1.2013	8 852	-	8 852	6 233	-81	-	2 700
Periodens resultat	84	-	84	84	-	-	-
Øvrige resultatelementer	3	-	3	-	3	-	-
Egenkapital 31.3.2013	8 939	-	8 939	6 317	-78	-	2 700
Egenkapital 1.1.2014	12 135	-	12 135	6 242	-57	3 250	2 700
Periodens resultat	171	-	171	171	-	-	-
Øvrige resultatelementer	-15	-	-15	-	-15	-	-
Innbetalt innskuddskapital	-	-	-	-	-	-3 250	3 250
Ikke-kontrollerende interesse ved oppkjøp	75	75	-	-	-	-	-
Egenkapital 31.3.2014	12 366	75	12 291	6 413	-72	-	5 950

Kontantstrømoppstilling

Statnett Konsern

(Beløp i millioner kroner)	Første kvartal		År
	2014	2013	2013
KONTANTSTRØMMER FRA OPERASJONELLE AKTIVITETER			
Resultat før skattekostnad	233	116	89
Tap/gevinst(-) ved salg av anleggsmidler	-2	-	-3
Avskrivninger og nedskrivninger	260	208	1 048
Betalte skatter	-	-136	-210
Resultatførte renter	63	91	268
Mottatte renter	17	8	45
Betalte renter, eksklusiv byggelånsrenter	-87	-26	-257
Endring i kundefordringer/leverandørgjeld	191	-100	144
Endring i andre tidsavgrensingsposter	-175	127	190
Resultat selskap konsolidert etter egenkapitalmetoden	-2	-4	-10
Netto kontantstrøm fra operasjonelle aktiviteter	498	284	1 304
KONTANTSTRØM FRA INVESTERINGSAKTIVITETER			
Innbetalinger ved salg av varige driftsmidler	2	1	14
Utbetalinger ved kjøp av varige driftsmidler, andre immaterielle eiendeler og anlegg under utførelse	-1 218	-919	-5 546
Utbetalte byggelånsrenter	-38	-33	-158
Utbetalinger ved kjøp av datterselskap, netto for overtatte kontanter	-40	-	-491
Endring i investering i datterselskap, tilknyttet selskap og felleskontrollert virksomhet	-	-	-20
Mottatt utbytte	-	-	4
Netto kontantstrøm fra investeringsaktiviteter	-1 294	-951	-6 197
KONTANTSTRØMMER FRA FINANSIERINGSAKTIVITETER			
Innbetalinger ved opptak av ny rentebærende gjeld	-	2 785	8 195
Utbetalinger ved nedbetaling av rentebærende gjeld	-1 200	-1 700	-2 883
Innbetalinger ved salg av markedsbaserte verdipapirer	293	77	310
Utbetalinger ved kjøp av markedsbaserte verdipapirer	-299	-54	-276
Utbetalinger av utbytte	-	-	-117
Innbetaling av egenkapital	3 250	-	-
Netto kontantstrømmer fra finansieringsaktiviteter	2 044	1 108	5 229
Netto kontantstrøm for perioden	1 248	441	336
Kontanter og kontantekvivalenter ved periodens begynnelse	970	634	634
Kontanter og kontantekvivalenter ved periodens slutt	2 218	1 075	970

Inkludert i kontanter og kontantekvivalenter pr 31. mars 2014 er bundne midler med 69 millioner kroner i konsernet. Ubenyttet trekkrettighet på 6 500 millioner kroner er ikke inkludert i kontanter og kontantekvivalenter ovenfor.

Noter

Note 1 Regnskapsprinsipper

Delårsregnskapet for 1. kvartal 2014 er presentert i samsvar med IAS 34. Delårsregnskapet inneholder ikke alle de tilleggsplysninger som kreves i årsregnskapet, og bør derfor leses sammen med konsernregnskapet som ble avlagt 31. desember 2013.

Regnskapsprinsippene som er anvendt for delårsregnskapet for 1. kvartal 2014, er konsistent med de regnskapsprinsippene som ble anvendt for konsernregnskapet som ble avlagt 31. desember 2013, med følgende unntak:

Fra 1. januar 2014 tok konsernet i bruk IFRS 10 Konsernregnskap. Standarden bygger på én enkelt kontrollmodell som skal anvendes for alle enheter inkludert enheter med avgrenset formål. Endringene som er introdusert i IFRS 10, fordrer at ledelsen utøver vesentlig grad av skjønn for å avgjøre hvilke enheter som kontrolleres av morforetaket, hvor alle enheter som kontrolleres, skal konsolideres. Avgjørende for om enheter skal konsolideres etter IFRS 10, er om det foreligger kontroll. Kontroll foreligger når investoren har makt over investeringsobjektet; er utsatt for, eller har rettigheter til variabel avkastning fra investeringsobjektet; og evne til å bruke makt til å styre de aktiviteter hos investeringsobjektet som i vesentlig grad påvirker avkastningen. Konsernet har således evaluert hvilke enheter som skal konsolideres etter IFRS 10, men implementeringen av standarden har ikke medført endringer med hensyn til hvilke enheter som konsolideres.

Note 2 Driftsinntekter regulert virksomhet

Statnetts driftsinntekter kommer hovedsakelig fra nettvirksomheten som er regulert. Driftsinntekter fra regulert virksomhet i Statnetts regnskap består primært av fastsatt nettleie fra kundene samt flaskehalsinntekter (prisforskjeller mellom områder i Norden og mot Nederland). Nettvirksomheten er regulert i form av at NVE setter en grense (tillatt inntekt) for Statnetts inntekter. Dersom de totale inntekter fra nettvirksomheten et år avviker fra tillatt inntekt, oppstår en såkalt mer- eller mindreinntekt. Mer-/ mindreinntekt vil utjevne seg over tid ved justering av fremtidig nettleie.

Tariffinntektene er økt fra 1 148 millioner kroner per 1. kvartal 2013 til 1 216 millioner kroner i samme periode i 2014. Flaskehalsinntektene er økt fra 127 millioner kroner per 1. kvartal 2013 til 161 millioner kroner i samme periode 2014.

I 1. kvartal 2014 var periodens mindreinntekt på 261 millioner kroner (mindreinntekt 158 millioner kroner). Nullstilling av estimatavvik på pensjoner per 1. januar 2013 gjør at 143 millioner kroner i pensjonskostnader ikke kommer med i grunnlaget for inntektsrammen. Dette blir kompensert ved at merinntektssaldo reduseres med 143 millioner kroner. Ved utgangen av 1. kvartal 2014 er akkumulert merinntekt inkludert renter og kompensasjon på 2 163 millioner kroner.

Statnett konsern (Beløp i millioner kroner)	Hittil i år		År
	2014	2013	2013
Tariffinntekter	1 216	1 148	4 150
Flaskehalsinntekter	161	127	576
Inntekter til øvrige eiere i fellesnettene	-86	-63	-323
Driftsinntekter regulert virksomhet	1 292	1 211	4 403
Tillatt inntekt	1 552	1 370	5 361
Mer-/mindre (-/+) -inntekt, ekskl. renter	261	158	958
Avsetning renter mer-/mindre (-/+) -inntekt	-11	-16	-59
Endring i mer-/mindre (-/+) -inntekt knyttet til pensjoner per 1.1.2013	-	143	143
Endring i saldo for mer-/mindre (-/+) -inntekt	250	285	1 042
Saldo mer-/mindre (-/+) -inntekt, inkl. renter 01.01.	-2 413	-3 455	-3 455
Endret saldo for mer-/mindre (-/+) -inntekt, inkl. renter	250	285	1 042
Saldo mer-/mindre (-/+) -inntekt, inkl. renter	-2 163	-3 170	-2 413

Utfall i nettet med resultatkonsekvens

Statnett som systemansvarlig har en pågående sak med NVE om hvordan avbrudd på Nyhamna ved systemvern-utløsning i perioden frem til 2012 skal behandles med hensyn til KILE-ordningen og systemdriftskostnader. De økonomiske konsekvensene for Statnett av slike avbrudd/utfall i nettet er derfor ikke avklart. For utfall på linjen Viklandet–Fræna etter 2012 er det foretatt avsetning i regnskapet etter samme prinsipp som for tidligere hendelser.

Note 3 Finansielle instrumenter**Virkelig verdier****Finansielle eiendeler og gjeld**

Virkelig verdi av valutaterminkontrakter er fastsatt ved å benytte terminkursen på balansedagen.

Virkelig verdi av valuta- og rentebytteavtaler er beregnet som nåverdien av fremtidige kontantstrømmer.

I det vesentlige er den virkelige verdien bekreftet av den finansinstitusjonen som Statnett har inngått avtalene med.

Virkelig verdi på finansielle eiendeler og langsiktig gjeld som regnskapsføres til amortisert kost, er beregnet;

- ved bruk av noterte markedspriser,
- ved bruk av rentebetingelser for gjeld med tilsvarende løpetid og kredittrisiko, eller
- ved nåverdi av estimerte kontantstrømmer diskontert med den rente som gjelder for tilsvarende gjeld og eiendeler på balansedagen.

For finansielle instrumenter som finansielle eiendeler tilgjengelig for salg, kunde- og andre kortsiktige fordringer, betalingsmidler leverandørgjeld og annen kortsiktig gjeld er det på grunn av postenes kortsiktige natur antatt at bokført verdi er et godt anslag for virkelig verdi.

Per 31. mars 2014

Konsern (Beløp i millioner kroner)	Kategori	Bokført verdi	Virkelig verdi
Eiendeler			
Langsiktige fordringer	Lån og fordringer	1	1
Ansvarlig kapital i Pensjonskassen	Virkelig verdi over resultatet	75	75
Finansielle eiendeler tilgjengelig for salg	Tilgjengelig for salg	9	9
Derivater	Virkelig verdi over resultatet	1 121	1 121
Sum andre finansielle anleggsmidler		1 206	1 206
Kundefordringer	Lån og fordringer	47	47
Derivater	Virkelig verdi over resultatet	24	24
Andre kortsiktige fordringer	Lån og fordringer	953	953
Sum kunde- og andre kortsiktige fordringer		1 024	1 024
Markedsbaserte verdipapirer	Virkelig verdi over resultatet	649	649
Betalingsmidler	Virkelig verdi over resultatet	2 218	2 218
Gjeld			
Derivater	Virkelig verdi over resultatet	524	524
Annen langsiktig rentebærende gjeld	Andre forpliktelser	16 999	17 184
Sum langsiktig rentebærende gjeld		17 523	17 708
Derivater	Virkelig verdi over resultatet	7	7
Annen kortsiktig rentebærende gjeld	Andre forpliktelser	1 280	1 293
Sum kortsiktig rentebærende gjeld		1 287	1 300
Leverandørgjeld og annen kortsiktig gjeld	Andre forpliktelser	1 677	1 677

Virkelig verdi-hierarki

Nivå 1: Virkelig verdi brukes ved kvoterte priser fra aktive markeder for identiske finansielle instrumenter. Prisene justeres ikke.

Nivå 2: Virkelig verdi måles med bruk av annen observerbar input enn den som benyttes på nivå 1, enten direkte (priser) eller indirekte (utledet fra priser).

Nivå 3: Virkelig verdi måles med bruk av input som ikke baseres på observerbare markedsdata.

Finansielle eiendeler og gjeld målt til virkelig verdi

Per 31. mars 2014

Konsern (Beløp i millioner kroner)	Nivå 1	Nivå 2	Nivå 3	Sum
Eiendeler				
Ansvarlig kapital i Pensjonskassen	-	-	75	75
Finansielle eiendeler tilgjengelig for salg	-	-	9	9
Derivater	-	1 147	-	1 147
Markedsbaserte verdipapirer	649	-	-	649
Betalingsmidler	2 218	-	-	2 218
Sum eiendeler	2 867	1 147	84	4 098
Gjeld				
Derivater	-	531	-	531
Sum gjeld	-	531	-	531

Det har gjennom perioden ikke vært transaksjoner mellom nivå 1 og 2.

Avstemming av virkelige verdier i nivå 3

Det har ikke vært bevegelser i 1. kvartal 2014.

Note 4 Kjøp av datterselskap

3. februar 2014 kjøpte Statnett SF 50 prosent av aksjene i Lyse Sentralnett AS.

Statnett SF har gjennom oppkjøpet oppnådd kontroll i Lyse Sentralnett AS, og selskapet er derfor innregnet etter oppkjøpsmetoden i samsvar med IFRS 3.

Statnett har opsjon på å overta ytterligere 25 prosent av Lyse Sentralnett AS når konsesjon er gitt for linjen Lyse–Stølaheia, og de resterende 25 prosent ved ferdigstillelse.

Lyse Sentralnett eier sentralnettsanleggene i Sør-Rogaland. Som et ledd i å trygge forsyningsikkerheten til Stavangerområdet har Lyse Sentralnett AS søkt om konsesjon for ny 420 kV-ledning Lyse–Stølaheia. Statnett skal stå for byggingen av den nye linjen.

På overtakelsestidspunktet er følgende identifiserbare eiendeler og forpliktelser innregnet i konsernregnskapet:

<i>(Beløp i millioner kroner)</i> Regnskapslinje	Virkelig verdi på overtakelsestidspunkt
EIENDELER	
Anleggsmidler	
Utsatt skattefordel	1
Varige driftsmidler	104
Anlegg under utførelse	33
Sum anleggsmidler	138
Omløpsmidler	
Kundefordringer og andre kortsiktige fordringer	15
Betalingsmidler	33
Sum omløpsmidler	48
Sum eiendeler	186
GJELD	
Kortsiktig gjeld	
Leverandørgjeld og annen kortsiktig gjeld	38
Betalbar skatt	1
Sum kortsiktig gjeld	39
Sum gjeld	39
Sum virkelig verdi	147
Ikke kontrollerende interesse	74
Avtalt kjøpesum	73

Driftsinntekter og periodens resultat i Lyse Sentralnett AS:

<i>(Beløp i millioner kroner)</i>	1. kvartal 2014	I eierperioden (3. februar t.o.m. 31. mars 2014)
Driftsinntekter	9	6
Periodens resultat	2	1

Note 5 Anlegg under utførelse

Konsern <i>(Beløp i millioner kroner)</i>	2014	2013
Anskaffelseskost 1. januar	6 085	4 277
Årets tilgang	1 294	917
Overført til varige driftsmidler	(57)	(72)
Konstaterte tap	-	-
Anskaffelseskost 31. mars	7 322	5 122
Akkumulert nedskrivning	(2)	-
Effekt sikrede valutaterminer	(42)	(22)
Balansført verdi 31. mars	7 278	5 100

Kontraktsmessige bindinger per 31. mars 2014

Sum kontraktsmessige bindinger per 31. mars 2014 er 2 497 millioner kroner. Summen gjelder utbyggingsprosjekter hvor kontraktsmessige fremtidige bindinger er større enn 50 millioner kroner.

Note 6 Tvistesaker

Leverandøren til et av Statnetts IKT-prosjekter har fremmet et krav om kompensasjon som bunner i ekstra kostnader leverandøren hevder å være påført grunnet forhold som de mener Statnett er ansvarlige for. Statnett vurderer at kravet ikke er dokumentert på en slik måte at det er grunnlag for å gjøre regnskapsmessige avsetninger.

Statnett

Statnett SF

Postadresse:

PB 4904 Nydalen

0423 Oslo

Besøksadresse:

Nydalen Allé 33

0484 Oslo

Tel: 23 90 30 00

Fax: 23 90 30 01

E-post: firmapost@statnett.no

statnett.no