

Q4



Q4 Innhold

- 04 **Styrets beretning**
- 10 **Resultatregnskap**
- 11 **Balanse**
- 12 **Oppstilling av endringer i egenkapital**
- 13 **Kontantstrømoppstilling**
- 14 **Noter**

Kort fortalt

Hovedpunkter

Statnett-konsernets underliggende resultat etter skatt i 4. kvartal 2014 var 224 millioner kroner (165 millioner kroner i 4. kvartal 2013). Ved utgangen av 2014 var det underliggende resultatet 1 284 millioner kroner (832 millioner kroner). Økningen i resultat skyldes primært høyere regulert tillatt inntekt på bakgrunn av økt aktivitet og anleggsmasse i foretaket. Driftskostnadene var noe høyere enn i 4. kvartal 2013, som følge av økte avskrivninger og økte kostnader til spesialregulering. For 2014 var driftskostnadene lavere enn for 2013.

Underliggende resultat er basert på regulert tillatt inntekt, mens regnskapsmessig resultat vil variere avhengig av fastsatte tariffier og flaskehalsinntekter. Forskjellen (mer eller mindreinntekt) skal balanseres ut over tid gjennom endring i tariffier, slik at Statnetts regnskapsmessige akkumulerte inntekter tilsvarer regulert tillatt inntekt.

Regnskapsmessig resultat etter skatt for konsernet ble 106 millioner kroner i 4. kvartal 2014 (underskudd på 69 millioner kroner), og 829 millioner kroner for 2014 (82 millioner kroner). Som følge av dette ble tidligere års merinntektsaldo redusert med 623 millioner kroner inklusive renter ved utgangen av 2014.

Viktige hendelser

- Skagerrak 4, den fjerde mellomlandsforbindelsen mellom Norge og Danmark, ble satt i kommersiell drift 29. desember. I desember ble også spenningsoppgraderingen av sentralnett mellom Kristiansand og Bamble ferdigstilt samt nybygg av ledning videre nordover mot Rød stasjon i Skien (Østre korridor). De nye anleggene bidrar sammen til en sikrere strømforsyning og bedre muligheter til å utnytte den fornybare energien som blir produsert både i Norge og Danmark. Overføringskapasiteten mellom landene er økt med 700 MW.
 - Statnett, Statkraft og Hafslund Nett går sammen om å etablere KraftCERT AS. Selskapet skal bistå medlemmer innenfor kraftbransjen i Norge med håndtering og forebygging av angrep på selskapenes IKT-systemer.
 - Nytt Regulerings- og Markedssystem ble ferdigstilt i november 2014. Dette vil muliggjøre implementering av forbedrede systemdriftsløsninger.
- ### Viktige hendelser etter 31. desember 2014
- På Ørskog-Sogndal-prosjektet er den nye 420 kV-ledningen Ørskog-Ørsta satt i drift. Dermed opphører begrensningene i sentralnettet fra Ørsta transformatorstasjon og nordover til Ørskog. Arbeidet med å fjerne eksisterende 132 kV-ledning har startet. Når det gjelder området i Bremanger kommune, besluttet Namsmannen i januar at Statnett får tilgang til eiendommene i Myklebustdalen, men ikke i Sjørdalen. Statnett har gjenopptatt arbeidet i området, men avventer fortsatt Sjørdalen.
 - Fra 1. januar 2015 er deler av Lofotrinen innlemmet i sentralnettet og driftsansvaret ble overtatt av Statnett. Dette gjelder ledningen fra Hinnøy til Sortland og Melbu i Vesterålen og videre til Kvitfossen i Lofoten.
 - Ekstremværet Nina andre helgen i januar medførte en rekke mindre utfall i sentralnettet, uten at dette fikk konsekvenser for vanlige forbrukere.
 - Ved 15-tiden 29. januar førte kraftig uvær til feil på Statnetts anlegg og strøbrudd i området nord for Ofoten og opp til Finnmark. Etter under en time var strømmen delvis tilbake, med unntak av i Finnfjord og området rundt Tromsø by. For å sikre stabil gjenoppretting av strømforsyningen var det behov for å koble ut deler av strømforsyningen sør for Tromsø. Sentralnettet var tilbake i normal drift litt før klokken 20.00.

Styrets beretning

Forsyningsikkerhet

Kraftsituasjonen har vært god gjennom hele 4. kvartal 2014. Det har vært høyere temperaturer og mer nedbør enn normalt. Ved inngangen til 4. kvartal var magasinfyllingen cirka 78 prosent. Gjennom kvartalet gikk magasinfyllingen fra åtte prosentpoeng under medianen (fra måleserien 1990-2013), til to prosentpoeng under medianen. Magasinfyllingen var cirka 69 prosent ved utgangen av 4. kvartal.

Den hydrologiske balansen styrket seg med cirka fire TWh gjennom perioden, og viste et underskudd på cirka tre TWh ved utgangen av 4. kvartal.

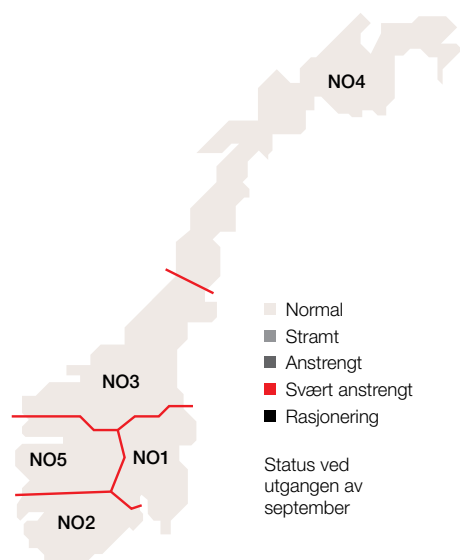
Total kraftproduksjon og -forbruk var henholdsvis 39 TWh og 35 TWh i 4. kvartal 2014. Dette gir en netto eksport på cirka fire TWh. I tilsvarende periode i 2013 var det netto eksport på cirka én TWh.

I uke 44 til 51 pågikk prosjektet Hasle Pilot, et bilateralt pilotprosjekt mellom Svenska Kraftnät og Statnett om utveksling av sekundærreserver. I denne perioden kunne inntil 50 MW kapasitet på Haslesnittet mellom Norge og Sverige være reservert for salg av sekundærreserver.

I 4. kvartal har driften vært preget av utkoblinger i forbindelse med revisjoner og utbygging.

- Bygging av Ørskog-Sogndal har medført mange utkoblinger i det eksisterende 132 kV-nettet. Utkobling av Haugen-Sykkylven medførte store flaskehals. Samlede spesialreguleringskostnader på grunn av utkoblinger i forbindelse med Ørskog-Sogndal er cirka 100 millioner kroner. I tillegg kommer produsentenes kostnader i forbindelse med produksjonstilpasning.

Kraftsituasjonen per 4. kvartal 2014



- Etter flere utkoblinger mellom Kristiansand og Porsgrunn, ble Østre korridor satt i drift i desember med ny 420 kV-forbindelse Kristiansand-Arendal-Bamble-Grenland-Rød.
- Skagerrak 4 ble idriftsatt 29. desember etter å ha vært i prøvedrift fra oktober, og det var periodevis utkobling eller redusert kapasitet.

Større feil og driftsforstyrrelser i 4. kvartal 2014 var:

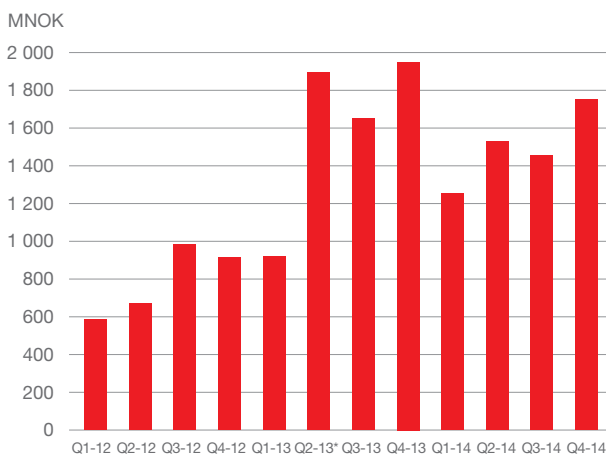
- 6. oktober falt transformator (T5) ut i Ulven og medførte bortfall av 195 MW forbruk i cirka 40 minutter.
- 6. desember falt 420 kV-linjen Ørskog-Viklandet ut på grunn av jordfeil. Dette førte til mørklegging av Sunnmøre ned til Åskåra. Det meste av området var spenningsatt igjen etter cirka en time.
- Værforhold har medført problemer med ising på flere linjer, og det har i enkelte tilfeller vært nødvendig å foreta oppdeling av nettet eller spesialregulering. Kvittdal-Rjukan og Songa-Vemorkstoppen var spesielt utsatt etter utkoblinger 17. og 18. november.

Investeringer

Statnett har store utbyggingsprosjekter under planlegging og gjennomføring, som er i tråd med Stortingsmelding 14 (2011-2012), Nettmeldingen. I september 2014 ble Statnetts oppdaterte investeringsplan oversendt Norges vassdrags- og energidirektorat (NVE). Planlagt gjennomføring av prosjektene er i hovedsak som beskrevet i Nettutviklingsplan 2013, men noen prosjekter har justeringer i fremdriftsplan og kostnadsestimater.

I 2014 investerte Statnett totalt 5 981 millioner kroner (6 375 millioner kroner i 2013), inkludert idriftsatte prosjekter, prosjekter under utførelse samt IKT-prosjekter og øvrige investeringer. Planlagt investeringsnivå for 2015 er cirka syv milliarder kroner.

Investeringer Statnett konsern



* Inkl. kjøp av Nydalen Allé 33

Oversikt over større investeringsprosjekter

Se www.statnett.no for ytterligere informasjon om prosjektene.

Prosjekt	Sted	Forventet investering
IDRIFTSATTE PROSJEKTER		
Skagerrak 4	Norge/Danmark	
Østre korridor, spenningsoppgradering og ny kraftledning	Vest-Agder/Telemark	
Ytre Oslofjord	Vestfold/Østfold	
Ørskog - Ørsta (del av Ørskog - Sogndal)	Møre og Romsdal	
Stasjonsinvesteringer (reservetransformatorer, Frogner, Martorvik m.fl.)		
Nytt Regulerings- og Markedssystem		
UNDER GJENNOMFØRING		
Ørskog - Sogndal, ny 420 kV kraftledning	Møre og Romsdal/Sogn og Fjordane	MNOK 4 600 - 5 600
Ofoten - Balsfjord, ny 420 kV kraftledning	Nordland/Troms	MNOK 3 200 - 3 700
Stasjonsinvesteringer (transformeringskapasitet Østlandet, reaktorer for spenningsreduksjon, Feda mm.)		MNOK 2 100 - 2 500
Spenningsoppgradering Midt-Norge, delstrekning Klæbu - Namsos	Trøndelag	MNOK 700 - 800
MOTTATT ENDELIG KONSESJON		
Namsos - Storheia, ny 420 kV kraftledning	Trøndelag	MNOK 1 800 - 2 400
Storeheia - Snillfjord, ny 420 kV kraftledning	Trøndelag	MNOK 1 900 - 2 700
Snillfjord - Trollheim, ny 420 kV kraftledning	Trøndelag/Møre og Romsdal	MNOK 1 600 - 2 300
Stasjonsinvesteringer (Vemorktoppen, Mauranger, Kobbelv m.m)		MNOK 1 250 - 1 750
Spenningsoppgradering Midt-Norge, delstrekning Nedre Røssåga - Namsos	Nordland/Trøndelag	MNOK 800 - 1 000
MELLOMLANDSFORBINDELSER, MOTTATT ENDELIG KONSESJON		
Kabel til England (NSN Link)		MEUR 750-1 000 ¹
Kabel til Tyskland (NordLink)		MEUR 750-1 000 ¹
UNDER PLANLEGGING OG KONSESJONSBEHANDLING		
Vestre korridor, spenningsoppgradering	Vest-Agder/Rogaland	MNOK 8 000 - 10 000
Balsfjord-Skaidi (-Hammerfest), ny 420 kV-kraftledning	Troms/Finnmark	MNOK 4 000 - 6 000
Lyse - Stølaheia	Rogaland	MNOK 2 500 - 3 500
Stasjonsinvesteringer (Smestad, trafoer Vestlandet mm.)		MNOK 1 300 - 1 700
Indre Oslofjord, reinvestering kabelforbindelser	Akershus/Buskerud	MNOK 1 050 - 1 200
Spenningsoppgradering Midt-Norge, delstrekning Aura/Viklandet - Trollheim	Trøndelag/Møre og Romsdal	MNOK 500 - 700
IKT-prosjekter		
Fornyelse av Statnetts driftssentralsystem		MNOK 500 - 600
Elhub		MNOK 500 - 600

Beløpene i tabellen viser et forventet intervall inkludert alle kostnader ved prosjektet.
Prosjekter under utførelse vises i løpende valuta, øvrige prosjekter i 2014-valuta.

¹Statnetts andel

Viktige hendelser vedrørende prosjekter i 4. kvartal 2014

- Skagerak 4: Prosjektet ble slutført og satt i kommersiell drift i desember. Dermed er kapasiteten mellom Norge og Danmark økt fra 1 000 MW til 1 700 MW.
- Østre korridor: Prosjektet ble slutført og spenningsatt i desember.
- Ørskog-Sogndal: Namsmannen ga tilgang til Myklebustdalen 6. januar 2015 og byggearbeidene her er gjenopptatt. Deler av prosjektet er ferdigstilt, og 420 kV-forbindelse Ørskog-Ørsta er satt i drift.
- Balsfjord-Hammerfest: Tilleggssøknad konsesjon er oversendt OED som følge av beslutning om trinnsvis realisering av prosjektet.
- Fasekompensator Fedal: Prøvedrift er igangsatt og forventes avsluttet medio februar når anlegget etter planen skal spenningssettes.
- Mellomlandsforbindelse Tyskland (Nordlink): Utenlands-konsesjon og anleggskonsesjon er mottatt fra OED.
- Mellomlandsforbindelse England (NSN Link): Utenlands-konsesjon og anleggskonsesjon er mottatt fra OED.
- Vestre korridor: Endelig konsesjonsvedtak på søndre del (Kvinesdal- Ertsmyra) ble gitt fra OED i oktober. NVE fattet i desember konsesjonsvedtak på strekningene Ertsmyra-Lyse og Ertsmyra-Solhom.
- Mestervik Stasjon: Prosjektet ble slutført og overlevert driften i desember.
- Trollheim-Aura spenningsoppgradering: Konsesjons-søknad ble sendt NVE i desember.
- Nytt Regulerings- og Markedssystem: Ferdigstilt i november 2014 i henhold til plan og innenfor kostnadsramme.

Økonomiske resultater

Delårsrapporten er avlagt i samsvar med Internasjonale standarder for finansiell rapportering (IFRS) og fortolkninger fastsatt av International Accounting Standards Board (IASB). Regnskapsstandardene for presentasjon av finansregnskapet (IAS1) og delårsrapporter (IAS34) er fulgt. De samme regnskapsprinsipper og beregningsmetoder er fulgt i delårsregnskapet som i siste årsregnskap.

Driftsinntekter

I 4. kvartal 2014 hadde konsernet driftsinntekter på 1 426 millioner kroner (1 071 millioner kroner i 4. kvartal 2013). Driftsinntekter fra regulert virksomhet var 1 412 millioner kroner (1 041 millioner kroner), mens andre driftsinntekter var 14 millioner kroner (30 millioner kroner).

For 2014 var konsernets samlede driftsinntekter 5 563

millioner kroner (4 561 millioner kroner). Driftsinntekter fra regulert virksomhet var 5 389 millioner kroner (4 403 millioner kroner), mens andre driftsinntekter ble 174 millioner kroner (158 millioner kroner).

Økningen i driftsinntekter fra regulert virksomhet skyldes i hovedsak høyere tariffinntekter fra fastledd, som følge av økt tariffsats til produsenter og at det er innført en bunn i rabattordningen. Flaskehalsinntektene har økt på grunn av økte prisforskjeller i Norden og inntektsrammen til øvrige sentralnettere har blitt redusert. Økningen i andre driftsinntekter skyldes økt omfang av kundepro-sjekter, gevinst ved salg av eiendom på Husebyplatået og høy aktivitet i Statnett Transport.

Statnetts driftsinntekter kommer hovedsakelig fra nettvirksomheten som er regulert ved at NVE setter en grense (tillatt inntekt) for Statnetts inntekter. Tillatt inntekt økte fra 5 361 millioner kroner i 2013 til 6 054 millioner kroner i 2014, og skyldes hovedsakelig økt aktivitet og anleggsmasse i selskapet. Driftsinntekter fra regulert virksomhet i Statnett består primært av fastsatte tariff-er fra kundene samt flaskehalsinntekter (prisforskjeller mellom områder i Norden og mot Nederland). Dersom de totale inntekter fra nettvirksomheten et år avviker fra tillatt inntekt, oppstår en såkalt mer- eller mindreinntekt. Mer-/ mindreinntekt vil utjevne seg over tid ved justering av fremtidige tariff-er. I 4. kvartal 2014 hadde Statnett en mindreinntekt på 172 millioner kroner (338 millioner kroner). Ved utgangen av 2014 var mindreinntekten 665 millioner kroner (958 millioner kroner), og akkumulert merinntekt inkludert renter 1 790 millioner kroner.

Driftskostnader

Konsernets totale driftskostnader ble 1 226 millioner kroner i 4. kvartal 2014 (1 101 millioner kroner). Økningen skyldes i hovedsak høyere kostnader for systemtjenester og høyere av- og nedskrivninger. For 2014 var driftskostnadene 4 185 millioner kroner (4 215 millioner kroner). Reduksjonen skyldes lavere lønns- og personalkostnader samt lavere kostnader knyttet til overføringstap. Andre driftskostnader var på nivå med 2013 til tross for vekst i foretaket, blant annet som følge av tiltak i Statnetts effektiviseringsprogram.

Kostnader for systemtjenester var 165 millioner kroner i 4. kvartal 2014, 64 millioner kroner høyere enn tilsvarende periode i 2013. Kostnadene knyttet til spesialregulering i 4. kvartal 2014 var betydelig høyere enn i 4. kvartal 2013, hovedsakelig som følge av utkoblinger knyttet til utbyggingen av Ørskog-Sogndal. Ved utgangen av 2014

var kostnader for systemtjenester 609 millioner kroner, en økning på 40 millioner kroner sammenlignet med 2013.

I 4. kvartal 2014 var overføringstap 175 millioner, på nivå med 4. kvartal 2013. I 2014 var overføringstap 586 millioner kroner, 112 millioner kroner lavere enn i 2013. Reduksjonen skyldes en kombinasjon av lavere pris og lavere tapsvolum.

Lønns- og personalkostnader i 4. kvartal 2014 var 203 millioner kroner (225 millioner kroner). I 2014 var lønns- og personalkostnader 715 millioner kroner, 64 millioner kroner lavere enn i 2013. Reduksjonen skyldes økt aktivering av egne timer på investeringsprosjekter som følge av tiltak i Statnetts effektiviseringsprogram, noe motvirket av økte lønnskostnader på grunn av økt bemanning i foretaket.

Av- og nedskrivninger var 346 millioner kroner i 4. kvartal 2014 (301 millioner kroner). Ved utgangen av 2014 var av- og nedskrivninger 1 150 millioner kroner (1 048 millioner kroner). Økningen skyldes økt anleggsmasse og økt avsetning av fjerningsforpliktelser.

Andre driftskostnader var 337 millioner kroner i 4. kvartal 2014 mot 302 millioner kroner i 4. kvartal 2013. For 2014 var andre driftskostnader 1 125 millioner kroner, på nivå med 2013. Økte kostnader knyttet til serviceavtaler, eiendomsskatt, reparasjon og vedlikehold motvirkes av reduserte kostnader knyttet til lokaler, eiendom, utstyr og materiell.

Driftsresultat

I 4. kvartal 2014 ble driftsresultatet for konsernet 200 millioner kroner mot et underskudd på 30 millioner kroner i 4. kvartal 2013. For 2014 ble driftsresultatet 1 378 millioner kroner (346 millioner kroner).

Finansposter

Netto finansposter ble -64 millioner kroner i 4. kvartal 2014 (-85 millioner kroner). Ved utgangen av 2014 var konsernets netto finansposter -258 millioner kroner (-257 millioner kroner).

Resultat

I 4. kvartal 2014 ble resultat etter skatt for konsernet 106 millioner kroner mot et underskudd på 69 millioner kroner i 4. kvartal 2013. For 2014 ble resultat etter skatt 829 millioner kroner (82 millioner kroner).

Korrigert for endringer i merinntektssaldo, var underliggende resultat etter skatt i 2014 1 284 millioner kroner (832 millioner kroner).

Kontantstrøm og balanse

Den operasjonelle virksomheten i konsernet ga en akkumulert kontantstrøm ved utgangen av 2014 på 3 028 millioner kroner mot 1 224 millioner kroner i 2013. Netto kontantstrøm fra investeringsaktiviteter utgjorde -5 997 millioner kroner mot -6 197 millioner kroner i 2013. Totalt ble det nedbetalt lån med 2 287 millioner kroner, og det ble tatt opp nye lån med 3 048 millioner kroner. I 1. kvartal 2014 fikk Statnett utbetalt økt egenkapital på 3 250 millioner kroner. Ved utgangen av 2014 var konsernets beholdning av betalingsmidler og markedsbaserte verdipapirer 4 364 millioner kroner (1 610 millioner kroner).

Konsernet hadde ved utgangen av 2014 en total kapital på 41 107 millioner kroner (34 897 millioner kroner), og rentebærende gjeld utgjorde 24 643 millioner kroner (19 909 millioner kroner). Rentebærende gjeld inkluderer sikkerhetsstillelser under CSA (Credit Support Annex) på 1 860 millioner kroner (173 millioner kroner). Markedsverdien av balanseførte rente- og valutabytteavtaler (verdisikringer) knyttet til rentebærende gjeld utgjorde 3 185 millioner kroner. Rentebærende gjeld, korrigert for dette, utgjorde 21 458 millioner kroner.

Datterselskaper og tilknyttede selskaper

Statnett SF eier 100 prosent av Statnett Transport AS. For 2014 var driftsinntektene for Statnett Transport 151 millioner kroner (147 millioner kroner), og resultat før skatt var 17 millioner kroner (22 millioner kroner).

3. februar 2014 kjøpte Statnett SF 50 prosent av aksjene i Lyse Sentralnett AS. Statnett SF har gjennom oppkjøpet oppnådd kontroll i Lyse Sentralnett AS, som er konsolidert regnskapsmessig i Statnett konsern. Driftsinntekter for Lyse Sentralnett AS i eierperioden 2014 var 37 millioner kroner, og resultat før skatt var ni millioner kroner.

Statnett SF har en eierandel på 28,2 prosent i Nord Pool Spot AS. Statnetts andel av resultatet i Nord Pool Spot AS bidro til Statnett-konsernets resultat med 13 millioner kroner i 2014 (ni millioner kroner).

Samfunnsansvar

Samfunnsansvar i Statnett innebærer integrasjon av sosiale og miljømessige hensyn i den daglige driften og overfor interessenter. Foretaket legger vekt på å forstå omgivelsenes forventninger, og å forholde seg til disse på en måte som skaper gjensidig respekt. Samfunnsansvar inngår i Statnetts verdigrunnlag, som er en sentral del av virksomhetens styringssystem. Hovedelementene er nedfelt i Statnetts mål hvor det fremgår at Statnett skal sikre kraftforsyningen gjennom et nett med tilfredsstillende kapasitet og kvalitet, at Statnetts tjenester skal skape verdier for foretakets kunder og samfunnet, og at Statnett skal legge til rette for realisering av Norges klimamål.

Statnett rapporterer årlig på samfunnsansvar etter den internasjonale standarden Global Reporting Initiative (GRI). Rapportering på GRI tilfredsstiller krav i regnskapsloven om rapportering av samfunnsansvar. For nærmere redegjørelse for samfunnsansvar henvises til Statnetts årsrapport for 2013.

Helse, Miljø og Sikkerhet (HMS)

I 4. kvartal 2014 var det tre fraværsskader, en intern og to hos entreprenører/leverandører. Dette er en forbedring fra tilsvarende periode i 2013 da det var seks fraværsskader.

En av de tre hendelsene i 4. kvartal 2014 medførte alvorlig personskade, de øvrige ga mindre skader. Foretaket har forbedret sikkerhetsresultatene og arbeider

systematisk mot målsettingen om å bli den ledende sentralnettsoperatøren i Europa i løpet av 2017. Målet er konkretisert til en H1-verdi på to eller lavere. Per 4. kvartal 2014 var Statnetts H1-verdi 4,4 (inkludert entreprenører/leverandører), sammenlignet med 9,8 ved utgangen av 2013.

SIKKER-prisene ble delt ut for første gang i oktober 2014. Prisene er en anerkjennelse av bidrag for å løfte sikkerhetsarbeidet i Statnett og blant våre leverandører. Stasjonsgruppe Sauda og leverandøren Kruse Smith Entreprenør AS vant prisene for 2014.

Konsernets samlede sykefravær var 3,2 prosent for 4. kvartal 2014, mot 3,1 prosent i tilsvarende periode i 2013. Samlet sykefravær for året var 3,1 prosent, på nivå med 2013.

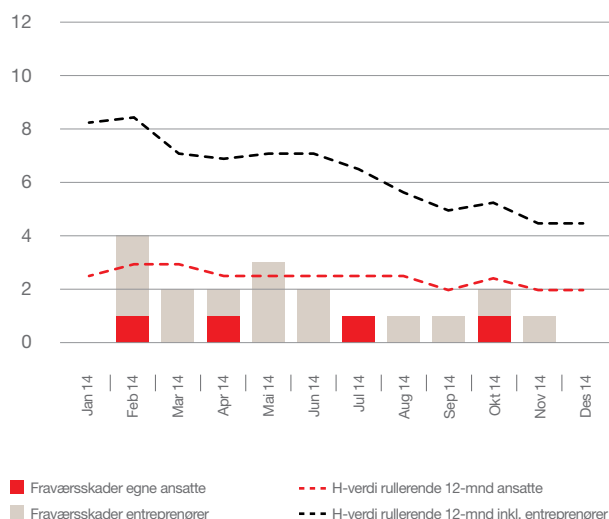
Risiko

Statnetts risikostyring har fokus på risikoer med mulig konsekvens for HMS, forsyningsikkerhet, økonomi og etterlevelse.

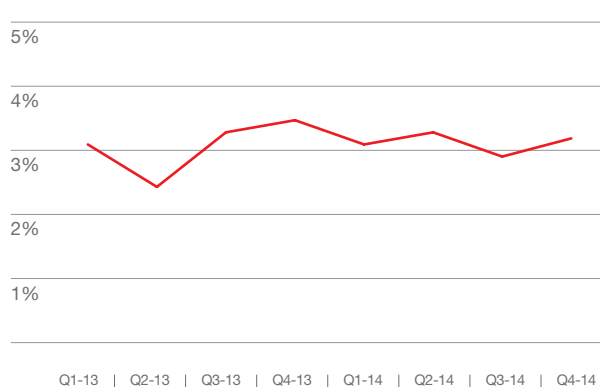
Energisituasjonen er normal i alle områder, og det er lav sannsynlighet for en anstrengt kraftsituasjon nasjonalt og regionalt i inneværende sesong. Dette gjelder også ved lavt tilsig fremover.

Statnett er eksponert for HMS-risiko hovedsakelig i forbindelse med gjennomføring av utbyggingsprosjekter samt drift og vedlikehold av eksisterende anlegg. HMS-

H-verdi og fraværsskader



Sykefravær



risiko måles som hendelser både i egen virksomhet og hos leverandører i prosjekter.

Foretaket har en trekkfasilitet på 6 500 millioner kroner for å sikre finansiering av drift og investeringer på rullerende tolv måneders basis uten opptak av nye lån. Statnett har kreditttranger for langsiktige låneopptak på A+ og A2 fra henholdsvis Standard & Poor's og Moody's Investor Service.

Fremtidsutsikter

Statnett er inne i en periode med høy byggeaktivitet og betydelig vekst. Nylig idriftsatte prosjekter har styrket forsyningssikkerheten på Østlandsområdet. De siste kablene på Ytre Oslofjord-forbindelsen ble satt i drift i juli 2014. Østre korridor, Kristiansand-Rød, ble idriftsatt på 420 kV i desember 2014. Forbindelsen styrker forsyningssikkerheten og er en viktig forutsetning for å øke utvekslingskapasiteten med utlandet. Kabelen mot Danmark, Skagerrak 4, ble satt i drift i desember 2014 og har økt overføringskapasiteten med 700 MW. I tillegg er det i 2014 idriftsatt deler av 420 kV linjen Ørskog-Sogndal, som er viktig for forsyningssikkerheten i Midt-Norge. Arbeidet med ny 420 kV-ledning Ofoten-Balsfjord er igangsatt, og den nye forbindelsen vil bedre forsyningssikkerheten i Nord-Norge. Statnett har også i 2014 ferdigstilt et nytt regulerings- og markedssystem som vil muliggjøre implementering av forbedrede systemdriftsløsninger.

I årene frem mot 2020 forventes en markant vekst i investeringsomfanget for hele bransjen. Statnett har de siste årene gjennomført en betydelig oppbygging av kapasitet, og dette vil fortsette. Samtidig fører behov for hurtig kapasitetsoppbygging, kombinert med en stor investeringsportefølje for hele bransjen, til et økende press på enhetskostnader. Dette bildet har forsterket seg siden siste nettutviklingsplan, og ligger an til å forsterkes ytterligere i årene som kommer. Statnett legger til rette for en mer stabil og langsiktig oppdragsmengde. I tiden frem til neste års nettutviklingsplan vil Statnett sammen med bransjen vurdere mulige endringer innenfor prosjektporteføljen.

Statnett har fått konsesjon og arbeider med videre utvikling av mellomlandsforbindelser til Tyskland og England. Prosjektene er høyt prioriterte og viktige for

utviklingen og integreringen av det nordeuropeiske kraftsystemet. Prosjektene skal blant annet bidra til forsyningssikkerhet i kalde og tørre perioder og balansere variasjoner i tysk og engelsk fornybar kraftproduksjon gjennom døgnet. I tillegg til at utvekslingskapasitet er verdiskapende for Norge, vil prosjektene støtte opp om økt produksjon av fornybar energi i hele regionen og EUs klima- og energimål.

Som følge av EUs 3. elmarkeds pakke har Olje- og energidepartementet (OED) sendt forslag til endringer i energiloven på høring. Forslaget innebærer en betydelig vekst i Statnetts oppgavemengde dersom Statnett overtar eierskap for de resterende cirka 15 prosent av sentralnettet. Det vil føre til økt behov for investeringer og bemanning for Statnetts del, men også åpne for en totalt sett mer effektiv organisering av drift og utvikling av sentralnettet på sikt. Samtidig vil det stilles store krav til Statnett i samordningen mellom en rekke prosjekter i eksisterende anlegg og operativ drift av kraftsystemet.

Statnett er engasjert i samarbeid både på europeisk og nordisk nivå. Dette arbeidet er viktig da sentrale rammebetingelser som blir fastlagt av EU, også er relevante for Norge gjennom EØS-avtalen. Etableringen av et felles europeisk kraftmarked gjør det nødvendig å harmonisere rammene for markedet, system- og nettdriften. Fordi det norske kraftsystemet er forskjellig fra det europeiske, er det avgjørende at rammebetingelsene utformes slik at de ivaretar norsk forsyningssikkerhet og sikrer verdiskapingen fra norsk vannkraft.

Det skal over en lengre periode investeres betydelig i sentralnettet, og alle kundegruppene må bidra med finansieringen. Statnett arbeider ut fra en samfunnsøkonomisk modell, og må sikre transparente og nettmessig begrunnede tariffer for alle kundegrupper.

Statnett er opptatt av å opprettholde posisjonen som en av de mest kostnadseffektive TSO-er i Europa. I 2013 etablerte foretaket en målsetting om å øke effektiviteten med 15 prosent til utgangen av 2018, med utgangspunkt i budsjett for 2013. Statnetts delmål for 2014 ble oppnådd.

Oslo, 12. februar 2015
Styret i Statnett SF

Totalresultatregnskap

Statnett Konsern

(Beløp i millioner kr)	Note	Fjerde kvartal		År	
		2014	2013	2014	2013
DRIFTSINNEKTER					
Driftsinntekter regulert virksomhet	2	1 412	1 041	5 389	4 403
Andre driftsinntekter	6	14	30	174	158
Sum driftsinntekter		1 426	1 071	5 563	4 561
DRIFTSKOSTNADER					
Systemtjenester		165	101	609	569
Overføringstap		175	172	586	698
Lønns- og personalkostnader		203	225	715	779
Avskrivning, amortisering og nedskrivning		346	301	1 150	1 048
Andre driftskostnader		337	302	1 125	1 121
Sum driftskostnader		1 226	1 101	4 185	4 215
Driftsresultat		200	-30	1 378	346
Inntekt i tilknyttede selskaper		-2	1	11	10
Finansinntekter		116	43	202	126
Finanskostnader		178	129	471	393
Resultat før skattekostnad		136	-115	1 120	89
Skattekostnad		30	-46	291	7
Periodens resultat		106	-69	829	82
ØVRIGE RESULTATELEMENTER					
Endringer i virkelig verdi for investeringer holdt for salg		2	1	2	1
Endringer i virkelig verdi for kontantstrømsikringer		-77	-7	-158	33
Skatteeffekt		21	1	43	-10
Øvrige resultatelementer som resirkuleres gjennom resultatet i senere perioder		-54	-5	-113	24
Endringer i estimatavvik på pensjonsforpliktelser	7	-120	1	-407	60
Skatteeffekt	7	33	1	110	-16
Øvrige resultatelementer som ikke resirkuleres gjennom resultatet i senere perioder		-87	2	-297	44
Sum øvrige resultatelementer		-141	-3	-410	68
Totalresultat		-35	-72	419	150

Balanse

Statnett Konsern

(Beløp i millioner kr)

	Note	31.12.14	30.09.14	31.12.13
EIENDELER				
ANLEGGSMIDLER				
Goodwill		53	53	53
Andre immaterielle eiendeler		227	170	170
Varige driftsmidler		27 515	22 020	21 472
Anlegg under utførelse	5	5 047	9 254	6 020
Investering i tilknyttede selskaper		89	89	81
Andre finansielle anleggsmidler	3	3 340	1 494	1 161
Sum anleggsmidler		36 271	33 080	28 957
OMLØPSMIDLER				
Kunde- og andre kortsiktige fordringer	3	472	378	1 080
Krav på besluttet, ikke registrert innskuddskapital		-	-	3 250
Markedsbaserte verdipapirer	3	1 345	660	640
Betalingsmidler	3	3 019	1 625	970
Sum omløpsmidler		4 836	2 663	5 940
Sum eiendeler		41 107	35 743	34 897
EGENKAPITAL OG GJELD				
EGENKAPITAL				
Innskuddskapital		5 950	5 950	2 700
Besluttet, ikke registrert innskuddskapital		-	-	3 250
Opptjent annen egenkapital		6 601	6 636	6 185
Ikke-kontrollerende interesse		78	78	-
Sum egenkapital		12 629	12 664	12 135
LANGSIKTIG GJELD				
Utsatt skatt		705	737	557
Pensjonsforpliktelser	7	869	714	486
Andre forpliktelser		485	405	255
Langsiktig rentebærende gjeld	3	22 138	18 543	17 441
Sum langsiktig gjeld		24 197	20 399	18 739
KORTSIKTIG GJELD				
Kortsiktig rentebærende gjeld	3	2 505	1 216	2 468
Leverandørgjeld og annen kortsiktig gjeld	3	1 763	1 457	1 555
Betalbar skatt		13	7	-
Sum kortsiktig gjeld		4 281	2 680	4 023
Sum egenkapital og gjeld		41 107	35 743	34 897

Oppstilling av endringer i egenkapital

Statnett Konsern

<i>(Beløp i millioner kr)</i>	Sum egenkapital	Ikke-kontrollerende interesse	Sum egenkapital henført eier i Statnett SF	Opptjent annen egenkapital	Øvrige poster	Besluttet, ikke registrert innskuddskapital	Innskutt kapital
Egenkapital 1.1.2013	8 852	-	8 852	6 233	-81	-	2 700
Årsresultat	82	-	82	82	-	-	-
Øvrige resultatelementer	68	-	68	-	68	-	-
Vedtatt utbytte	-117	-	-117	-117	-	-	-
Besluttet, ikke registrert innskuddskapital	3 250	-	3 250	-	-	3 250	-
Egenkapital 31.12.2013	12 135	-	12 135	6 198	-13	3 250	2 700
Egenkapital 1.1.2014	12 135	-	12 135	6 198	-13	3 250	2 700
Årsresultat	829	3	826	826	-	-	-
Øvrige resultatelementer	-410	-	-410	-	-410	-	-
Innbetalt innskuddskapital	-	-	-	-	-	-3 250	3 250
Ikke-kontrollerende interesse ved oppkjøp	75	75	-	-	-	-	-
Egenkapital 31.12.2014	12 629	78	12 551	7 024	-423	-	5 950

Kontantstrømoppstilling

Statnett Konsern

(Beløp i mill. kr)	År	
	2014	2013
KONTANTSTRØMMER FRA OPERASJONELLE AKTIVITETER		
Resultat før skattekostnad	1 120	89
Tap/gevinst(-) ved salg av anleggsmidler	-59	-3
Avskrivninger og nedskrivninger	1 150	1 048
Betalte skatter	-	-210
Resultatførte renter	270	268
Mottatte renter	55	45
Betalte renter, eksklusiv byggelånsrenter	-301	-257
Endring i kundefordringer/leverandørgjeld	273	144
Endring i andre tidsavgrensningsposter	531	110
Resultat selskap konsolidert etter egenkapitalmetoden	-11	-10
Netto kontantstrøm fra operasjonelle aktiviteter	3 028	1 224
KONTANTSTRØM FRA INVESTERINGSAKTIVITETER		
Innbetalinger ved salg av varige driftsmidler	58	14
Utbetalinger ved kjøp av varige driftsmidler, andre immaterielle eiendeler og anlegg under utførelse	-5 809	-5 546
Utbetalte byggelånsrenter	-196	-158
Utbetalinger ved kjøp av datterselskap, netto for overtatte kontanter	-40	-491
Endring i investering i datterselskap, tilknyttet selskap og felleskontrollert virksomhet	-	-20
Endring i langsiktig lånefordringer	-14	-
Mottatt utbytte	4	4
Netto kontantstrøm fra investeringsaktiviteter	-5 997	-6 197
KONTANTSTRØMMER FRA FINANSIERINGSAKTIVITETER		
Innbetalinger ved opptak av ny rentebærende gjeld	3 048	8 195
Utbetalinger ved nedbetaling av rentebærende gjeld	-2 287	-2 883
Endring i sikkerhetsstillelser under CSA (Credit Support Annex)	1 687	80
Innbetalinger ved salg av markedsbaserte verdipapirer	476	310
Utbetalinger ved kjøp av markedsbaserte verdipapirer	-1 156	-276
Utbetalinger av utbytte	-	-117
Innbetaling av egenkapital	3 250	-
Netto kontantstrømmer fra finansieringsaktiviteter	5 018	5 309
Netto kontantstrøm for perioden	2 049	336
Kontanter og kontantekvivalenter ved periodens begynnelse	970	634
Kontanter og kontantekvivalenter ved periodens slutt	3 019	970

Inkludert i kontanter og kontantekvivalenter pr 31. desember 2014 er bundne midler med 79 millioner kroner i konsernet. Ubenyttet trekkrettighet på 6 500 millioner kroner er ikke inkludert i kontanter og kontantekvivalenter ovenfor.

Noter

Note 1 - Regnskapsprinsipper

Delårsregnskapet for kvartalet er presentert i samsvar med IAS 34. Delårsregnskapet inneholder ikke alle de tilleggsplysninger som kreves i årsregnskapet, og bør derfor leses sammen med årsregnskapet for 2013.

Regnskapsprinsippene som er anvendt for delårsregnskapet, er konsistent med de regnskapsprinsippene som ble anvendt i årsregnskapet for 2013, med unntak av følgende:

Fra 1. januar 2014 tok konsernet i bruk IFRS 10 Konsernregnskap. Standarden bygger på én enkelt kontrollmodell som skal anvendes for alle enheter inkludert enheter med avgrenset formål. Endringene som er introdusert i IFRS 10, fordrer at ledelsen utøver vesentlig grad av skjønn for å avgjøre hvilke enheter som kontrolleres av morforetaket, hvor alle enheter som kontrolleres, skal konsolideres. Avgjørende for om enheter skal konsolideres etter IFRS 10, er om det foreligger kontroll. Kontroll foreligger når investoren har makt over investeringsobjektet; er utsatt for, eller har rettigheter til variabel avkastning fra investeringsobjektet; og evne til å bruke makt til å styre de aktiviteter hos investeringsobjektet som i vesentlig grad påvirker avkastningen. Konsernet har således evaluert hvilke enheter som skal konsolideres etter IFRS 10, men implementeringen av standarden har ikke medført endringer med hensyn til hvilke enheter som konsolideres.

Note 2 – Driftsinntekter regulert virksomhet

Statnetts driftsinntekter kommer hovedsakelig fra nettvirksomheten som er regulert. Driftsinntekter fra regulert virksomhet i Statnetts regnskap består primært av fastsatt nettleie fra kundene samt flaskehalsinntekter (prisdifferensialer mellom områder i Norden og mot Nederland). Nettvirksomheten er regulert i form av at NVE setter en grense (tillatt inntekt) for Statnetts inntekter. Dersom de totale inntekter fra nettvirksomheten et år avviker fra tillatt inntekt, oppstår en såkalt mer- eller mindreinntekt. Mer-/ mindreinntekt vil utjevne seg over tid ved justering av fremtidig nettleie.

Tariffinntektene er økt fra 4 150 millioner kroner i 2013 til 4 741 millioner kroner i 2014. Flaskehalsinntektene er økt fra 576 millioner kroner i 2013 til 807 millioner kroner i 2014.

For 2014 var mindreinntekt på 665 millioner kroner mot 958 millioner kroner i 2013. Ved utgangen 2014 er akkumulert merinntekt inkludert renter og kompensasjon på 1 790 millioner kroner.

STATNETT KONSERN (beløp i mill. kr)	År	
	2014	2013
Tariffinntekter	4 741	4 150
Flaskehalsinntekter	807	576
Inntekter til øvrige eiere i fellesnettene	-160	-323
Driftsinntekter regulert virksomhet	5 389	4 403
Tillatt inntekt	6 054	5 361
Mer-/mindre (-/+) -inntekt, ekskl. renter	665	958
Avsetning renter mer-/mindre (-/+) -inntekt	-42	-59
Vedtak om endring i mer-/mindreinntekt	-	-
Endring i mer-/mindre (-/+) -inntekt knyttet til pensjoner per 1.1.2013	-	143
Endring i saldo for mer-/mindre (-/+) -inntekt	623	1 042
Saldo mer-/mindre (-/+) -inntekt, inkl. renter 01.01.	-2 413	-3 455
Endret saldo for mer-/mindre (-/+) -inntekt, inkl. renter	623	1 042
Saldo mer-/mindre (-/+) -inntekt, inkl. renter	-1 790	-2 413

Utfall i nettet med resultatkonsekvens

Statnett som systemansvarlig har en pågående sak med NVE om hvordan avbrudd på Nyhamna ved systemvern-utløsning i perioden fram til 2012 skal behandles med hensyn til KILE-ordningen og systemdriftskostnader. De økonomiske konsekvensene for Statnett av slike avbrudd / utfall i nettet er derfor ikke avklart. For utfall på linjen Viklandet-Fræna etter 2012 er det foretatt avsetning i regnskapet etter samme prinsipp som for tidligere hendelser.

Note 3 – Finansielle instrumenter

Noten gir en oversikt over bokført verdi og virkelig verdi av finansielle instrumenter, samt hvordan disse er behandlet i regnskapet. Tabellen viser også på hvilket nivå i verdsettelseshierarkiet de ulike målemetodene for konsernets finansielle instrumenter målt til virkelig verdi befinner seg i forhold til hvor objektive målemetodene er.

Per 31. desember 2014

Konsern (Beløp i mill. kr)	Kategori	Verdsettelses-nivå	Bokført verdi	Virkelig verdi
Eiendeler				
Anleggsmidler				
Langsiktige fordringer	Lån og fordringer		50	50
Ansvarlig kapital i Statnett SFs Pensjonskasse	Virkelig verdi over resultatet	3	75	75
Finansielle eiendeler tilgjengelig for salg	Tilgjengelig for salg	3	12	12
Derivater	Virkelig verdi over resultatet	2	3 203	3 203
Sum finansielle anleggsmidler			3 340	3 340
Omløpsmidler				
Kundefordringer	Lån og fordringer		119	119
Derivater	Virkelig verdi over resultatet	2	57	57
Andre kortsiktige fordringer	Lån og fordringer		296	296
Sum Kunde- og andre kortsiktige fordringer			472	472
Investeringer markedsbaserte verdipapirer	Virkelig verdi over resultatet	1	1 345	1 345
Betalingsmidler	Virkelig verdi over resultatet		3 019	3 019
Gjeld				
Langsiktig rentebærende gjeld	Andre forpliktelser	1	21 893	22 260
Derivater	Virkelig verdi over resultatet	2	245	245
Sum langsiktig rentebærende gjeld			22 138	22 505
Kortsiktig rentebærende gjeld	Andre forpliktelser	1	2 503	2 509
Derivater	Virkelig verdi over resultatet	2	2	2
Sum kortsiktig rentebærende gjeld			2 505	2 511
Leverandørgjeld og annen kortsiktig gjeld	Andre forpliktelser		1 763	1 763
Sum verdsettelsesnivå 1*			-23 051	-23 425
Sum verdsettelsesnivå 2**			3013	3 013
Sum verdsettelsesnivå 3***			87	87

* Noterte priser fra aktive markeder for identiske finansielle instrumenter. Ingen justering foretas mht. disse prisene.

** Måles med bruk av annen observerbar input enn den som benyttes på nivå 1, enten direkte (priser) eller indirekte (utledet fra priser).

*** Måles med bruk av input som ikke baseres på observerbare markedsdata.

Det har ikke vært noen overføringer mellom de ulike nivåene i 2014.

Virkelig verdi

Virkelig verdi av valutaterminkontrakter er fastsatt ved å benytte terminkursen på balansedagen.

Virkelig verdi av valuta- og rentebytteavtaler er beregnet som nåverdien av fremtidige kontantstrømmer.

I det vesentlige er den virkelige verdien bekreftet av den finansinstitusjonen som Statnett har inngått avtalene med.

Virkelig verdi på finansielle eiendeler og langsiktig gjeld som regnskapsføres til amortisert kost, er beregnet;

- ved bruk av noterte markedspriser,

- ved bruk av rentebetingelser for gjeld med tilsvarende løpetid og kredittrisiko, eller

- ved nåverdi av estimerte kontantstrømmer diskontert med den rente som gjelder for tilsvarende gjeld og eiendeler på balansedagen.

For finansielle instrumenter som finansielle eiendeler tilgjengelig for salg, kunde- og andre kortsiktige fordringer, betalingsmidler, leverandørgjeld og annen kortsiktig gjeld er det på grunn av postenes kortsiktige natur antatt at bokført verdi er et godt anslag for virkelig verdi.

Avstemming av nivå 3 i virkelig verdi-målinger (Beløp i mill. kr)	2014	2013
Inngående balanse 1. januar	84	80
Netto urealisert gevinst/tap i perioden	3	1
Kjøp i perioden	-	3
Sum markedsverdi nivå 3	87	84

Note 4 – Kjøp av datterselskap

Den 3. februar 2014 kjøpte Statnett SF 50 prosent av aksjene i Lyse Sentralnett AS. Etter kjøpet har Statnett SF 100 prosent av stemmerettighetene i selskapet.

Statnett SF har gjennom oppkjøpet oppnådd kontroll i Lyse Sentralnett AS, og selskapet er derfor innregnet etter oppkjøpsmetoden i samsvar med IFRS 3.

Lyse Sentralnett eier sentralnettsanleggene i Lyseområdet. Som et ledd i å trygge forsyningssikkerheten til Stavangerområdet har Lyse Sentralnett AS søkt om konsesjon for ny 420 kV-ledning Lyse-Stølaheia. Statnett skal stå for byggingen av den nye linjen.

Statnett har opsjon på å overta ytterligere 25 prosent av Lyse Sentralnett AS når konsesjon er gitt for linjen Lyse-Stølaheia, og de resterende 25 prosent ved ferdigstillelse. Samtidig har Lyse Elnett AS rett til å kreve at Statnett overtar ytterligere 25 prosent av Lyse Sentralnett AS når konsesjon er gitt for linjen Lyse-Stølaheia, og de resterende 25 prosent ved ferdigstillelse.

På overtakelsestidspunktet er følgende identifiserbare eiendeler og forpliktelser innregnet i konsernregnskapet:

Regnskapslinje	Virkelig verdi på overtakelsestidspunkt
	<i>(beløp i mill. kr)</i>
Eiendeler	
Anleggsmidler	
Utsatt skattefordel	1
Varige driftsmidler	104
Anlegg under utførelse	33
Sum anleggsmidler	138
Omløpsmidler	
Kundefordringer og andre kortsiktige fordringer	15
Betalingsmidler	33
Sum omløpsmidler	48
Sum eiendeler	186
Gjeld	
Kortsiktig gjeld	
Leverandørgjeld og annen kortsiktig gjeld	38
Betalbar skatt	1
Sum kortsiktig gjeld	39
Sum gjeld	39
Sum virkelig verdi	147
Ikke kontrollerende interesse	74
Avtalt kjøpesum	73

Driftsinntekter og periodens resultat i Lyse Sentralnett AS:

<i>(beløp i mill. kr)</i>	2014	I eierperioden (3.februar t.o.m. 31. desember 2014)
Driftsinntekter	40	37
Periodens resultat	7	6

Note 5 - Anlegg under utførelse

Konsern	2014	2013
(Beløp i mill. kr)		
Anlegg under utførelse 1. januar	6 020	4 277
Årets tilgang	5 981	6 375
Overført til varige driftsmidler	-6 954	-4 613
Nedskrivning	-	-19
Anlegg under utførelse 31. desember	5 047	6 020

Kontraktsmessige bindinger per 31. desember 2014

Sum kontraktsmessige bindinger per 31. desember 2014 er 2 699 millioner kroner. Summen gjelder utbyggingsprosjekter hvor kontraktsmessige fremtidige bindinger er større enn 50 millioner kroner.

Note 6 – Salg av Statnetts tidligere hovedkontor

Med virkning fra 1. juli 2014 har Statnett inngått avtale med JM Norge AS og Miliarium AS om salg av Statnetts tidligere hovedkontor på Husebyplatået i Oslo. Avtalen gjelder hoveddelen av Statnetts eiendom på Husebyplatået, som var Statnetts hovedkontor fra 1992 til 2013. Det er i tillegg inngått en opsjonsavtale for den resterende delen av tomten. Den totale rammen for salget ligger på om lag 700 millioner kroner. Den bokførte verdien av eiendommene omfattet i avtalen, er 72 millioner kroner. I 3. kvartal 2014 ble den bokførte gevinsten knyttet til salget 56 millioner kroner. Det er ikke bokført noen gevinst i 4. kvartal. Foretaket forventer å bokføre ytterligere inntekter i årene fremover, etter hvert som inntektene kvalifiserer til innregning i regnskapet.

Note 7 – Pensjoner og endring i estimatavvik

Statnett har foretatt beregninger av pensjonsforpliktelse basert på Regnskapsstiftelsens oppdaterte forutsetninger per 31. desember 2014.

Pensjonsforpliktelsen har økt med 407 millioner kroner som følge av endringer i aktuarmessige forutsetninger i 2014. Endringene i estimatavvik som følge av oppdateringen er regnskapsført over øvrige resultatelementer.

Økonomiske/aktuarmessige forutsetninger	31.12.14	31.12.13
Diskonteringsrente foretaksobligasjoner (OMF)	2,30 %	4,10 %
Forventet avkastning på pensjonsmidler	2,30 %	4,10 %
Forventet lønnsregulering	2,75 %	3,75 %
Forventet pensjonsregulering	1,75 %	2,75 %
Forventet regulering av grunnbeløp (G)	2,50 %	3,50 %
Dødelighetsgrunnlag	K2013	K2013

Endring i estimatavvik (Beløp i millioner kr)	31.12.14	31.12.13
Diskonteringsrente	1214	-73
Avkastning på midler	-60	-76
Lønnsvekst	-308	33
Pensjonsregulering	-450	-140
Dødelighet (K2013)	-	188
Service-kostnader	11	8
Sum årets endring estimatavvik	407	-60

Erklæring fra styret og konsernsjef

Vi bekrefter at regnskapet for perioden 1. januar til 31. desember 2014, etter vår beste overbevisning, er utarbeidet i samsvar med IFRS og at opplysningene i regnskapet gir et rettvisende bilde av konsernets eiendeler, gjeld, finansielle stilling og resultat som helhet, og at opplysningene i beretningen gir en rettvisende oversikt over utviklingen, resultatet og stillingen til konsernet, sammen med en beskrivelse av de mest sentrale risiko- og usikkerhetsfaktorer konsernet står overfor.

Oslo, 12. februar 2015
Styret i Statnett SF

Kolbjørn Almlid
Styrets leder

Per Hjorth
Nestleder

Maria Sandsmark
Styremedlem

Egil Gjesteland
Styremedlem

Synne Larsen Homble
Styremedlem

Kirsten Indgjerd Værdal
Styremedlem

Steinar Jøråndstad
Ansattes representant

Pål Erland Opgård
Ansattes representant

Trine Pande-Rolfsen
Ansattes representant

Auke Lont
Konsernsjef

Statnett

Statnett SF

Postadresse:

PB 4904 Nydalen

0423 Oslo

Besøksadresse:

Nydalen Allé 33

0484 Oslo

Tel: 23 90 30 00

Fax: 23 90 30 01

E-post: firmapost@statnett.no

statnett.no