

Statnett

Q1



Kvartalsrapport

01:13

Innhold

01:13

004	Styrets beretning	-----
010	Resultatregnskap	-----
011	Balanse	-----
012	Oppstilling av endringer i egenkapital	-----
013	Kontantstrømoppstilling	-----

Kort fortalt

Hovedpunkter

Statnett konsernets driftsinntekter for 1. kvartal 2013 var 1 261 millioner kroner (1 395 millioner kroner i 1. kvartal 2012).

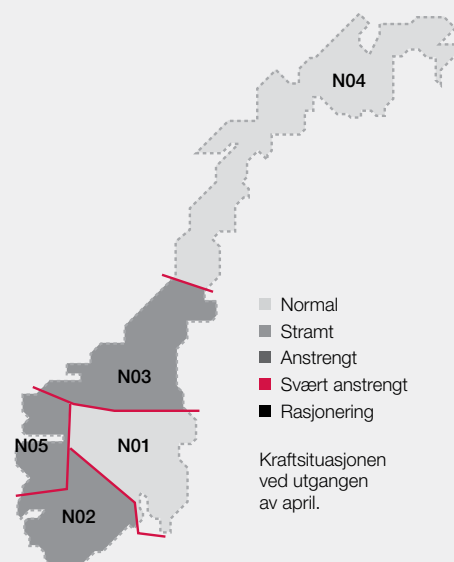
Resultat etter skatt for konsernet ble 84 millioner kroner i 1. kvartal 2013 (265 millioner kroner). Reduksjon i resultat skyldes hovedsakelig reduserte tariffinntekter på bakgrunn av planlagt nedjustering av tariffen, samt reduserte flaskehalsinntekter i 2013. Dette reflekteres i mindreinntekten som var 158 millioner kroner ved utgangen av 1. kvartal 2013 (merinntekt 201 millioner kroner). Statnett har implementert endret standard for regnskapsføring av fremtidige pensjonsforpliktelser. Dette medfører en økt balanseført pensjonsforpliktelse med 143 millioner kroner. Økningen kompenseres ved at merinntektsaldo reduseres tilsvarende. Korrigert for endringer i mer-/ mindreinntekt og beregnet rentekostnad, var resultat etter skatt ved utgangen av 1. kvartal 289 millioner kroner.

Lite nedbør og høyt forbruk medførte at den hydrologiske balansen ble svekket med 15 TWh og viste et underskudd på 18 TWh ved utgangen av kvartalet. Magasinfyllingen endret seg fra å ligge på medianen ved inngangen til kvartalet til å være fem TWh under medianen ved utgangen i 1. kvartal. Dette medførte forverret kraftsituasjon, spesielt på Vestlandet og i Midt-Norge. I april endret Statnett status for markedsområde NO5 (Bergen og omegn), den nordvestlige delen av NO2 (Sør-Norge) samt NO3 (Midt-Norge) fra normal til stram.

Viktige hendelser

- Statnett og Svenska Kraftnät har i fellesskap besluttet å avslutte Sydvestlinken-prosjektet. Årsaken er at prosjektet har vist seg samfunnsøkonomisk ulønnsomt.
- Statnett, TenneT TSO GmbH og KfW har besluttet at Nord.Link blir det valgte alternativ ny mellomlandsforbindelse til Tyskland. Kabelen på 1400 MW skal gå mellom Vest-Agder (Tonstad) i Norge og Schleswig-Holstein (Wilster) i Tyskland. Mål om idriftsetting innen utgangen av 2018.
- På linjebyggingen mellom Ørskog og Sogndal er det uavklarte forhold som hindrer byggestart på enkelte strekninger i Bremanger og Flora. Statnett har påklaget Fylkesmannens avslag på dispensasjonssøknad angående Sjørdalen, og har bedt Namsmannen avklare om Statnett får tiltre de aktuelle eiendommene.
- 1. mars fikk Statnett endelig konsesjon på nordre del av Østre korridor, Bamble - Rød. Dermed har Statnett fått konsesjon for hele strekning fra Kristiansand til Rød.
- Vellykket flytting av Statnetts hovedkontor fra Huseby til Nydalen i Oslo, inkludert Landssentralen og Regionsentral Sør.
- Markeds- og Driftsforum er etablert og første møte er avholdt.

Styrets beretning



Forsynings sikkerhet

Kraftsituasjonen i Norge ble svekket gjennom 1. kvartal 2013, men ble vurdert som normal ved utgangen av kvartalet. I begynnelsen av april ble kraftsituasjon på Vestlandet og i Midt-Norge forverret og Statnett endret status for markedsområde NO5, den nordvestlige delen av NO2 samt NO3 fra normal til stramt.

Kvartalet var preget av kaldt og tørt vær. Middelttemperaturen for Norge var en grad under normalen og nedbøren var 80 prosent av normalen. Kaldest og tørrest var det i deler av Sør-Norge. I mars var det ved flere stasjoner i Sør-Norge registrert rekorder for laveste månedsnedbør (laveste på over 100 år).

Høyt forbruk og lite nedbør medførte at den hydrologiske balansen ble svekket med 15 TWh i 1. kvartal, og ved utgangen av kvartalet var det et underskudd på 18 TWh. Ved inngangen til kvartalet var magasinutfyllingen 70 prosent, på nivå med medianen (fra måleserien 1993-2012). Ved utgangen av perioden var magasinutfyllingen 32 prosent, fem TWh under medianen. Snømagasinet var ved utgangen av kvartalet omtrent 36 prosent lavere enn normalt.

Det samlede kraftforbruket i 1. kvartal var 40 TWh og den samlede kraftproduksjonen var 39 TWh, noe som medførte netto import på en TWh. I tilsvarende periode i 2012 var det netto eksport på seks TWh.

Kaldt vær i januar medførte at det ble satt både produksjons- og forbruksrekord. Produksjonsrekord 16. januar i time 17 på 26 075 MW og forbruksrekord 23. januar i time 9 på 24 180 MW.

Automatiske sekundærreserver (FRR) har vært i drift i Norge siden desember 2012, med et volum på 50 MW. Fra februar 2013 har de øvrige nordiske landene bidratt med FRR. Totalt volum i Norden er 100 MW, hvorav Norges andel er 35 MW. Innføring av sekundærreserver i Norden har som forventet påvirket frekvenskvaliteten i positiv

retning. I uke 12 var det prøveperiode med 350 MW kapasitet totalt i Norden, som viste en markant positiv effekt.

I 1. kvartal 2013 var det flere hendelser som medførte avbrudd for sluttbrukere. Beregnede avbruddskostnader for tilknyttede sluttbrukere (under KILE-ordningen) var 115 millioner kroner, mot fire millioner kroner i tilsvarende periode 2012.

De største driftsforstyrrelsene i 1. kvartal 2013 var:

- Grunnet feil ble linjen 132 kV Hergot - Kvandal utkoblet fra 15. januar til 14. februar. Samtidige feil på aggregater i Innset og Adamselv medførte anstrengt drift nord for Ofoten med behov for utkobling av fleksibelt forbruk.
- Uvær 2. mars medførte flere ledningsutfall i Midt-Norge. Linjen Viklandet - Fræna var ute til 5. mars, noe som medførte at Ormen Lange i denne perioden måtte redusere forbruket til ca. 50 MW, mot normalt et forbruk på ca. 170 MW. Det var også noen kortvarige utfall av forbruk på Hydro Aluminium Sunndalsøra og Hustadmarmor 2. mars.
- To store driftsforstyrrelser medførte total mørklegging av Lofoten, Vesterålen og Harstad-området to ganger i løpet av 13. og 14. mars. Første gang var opptil 170 MW forbruk ute i flere timer. Andre gang var opptil 300 MW ute i ca. en time.

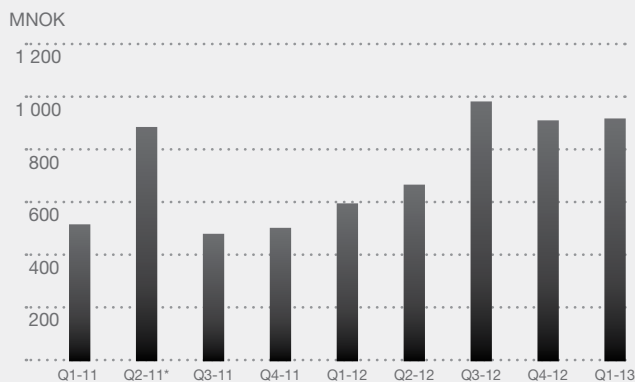
Investeringer

Statnett har store utbyggingsprosjekter under planlegging og gjennomføring. Planene er presentert i Statnetts nettutviklingsplan fra 2011 samt oppdatert investeringsplan høsten 2012. Planene er i tråd med Stortingsmelding 14 (2011-2012), Nettmeldingen.

I 1. kvartal 2013 investerte Statnett 919 millioner kroner (585 millioner kroner), som inkluderer både idriftsatte og pågående investeringsprosjekter.

De største prosjektene er vist i tabellen på neste side.

Investeringer Statnett konsern



* Inkl. erverv av anlegg fra Hafslund 323 MNOK.

Større investeringsprosjekter

Se www.statnett.no for ytterligere informasjon om prosjektene

Prosjekt	Sted	Forventet investering i mill. kr
Pågående større investeringsprosjekter		
		<i>Bevilget beløp</i>
Ørskog - Sogndal	Møre og Romsdal/Sogn og Fjordane	4 600 - 5 600
Spenningsoppgradering		
Østre korridor (Kristiansand - Rød)	Vest-Agder/Telemark	1 350 - 1 950
Stasjonsinvesteringer (Frogner, Mestervik, Lakselv, reservetransformatorer og reaktorer for spenningsreduksjon mm.)		1 300 - 1 600
Skagerrak 4	Norge/Danmark	1 400 - 1 700 ¹
Ytre Oslofjord	Vestfold/Østfold	1 200 - 1 400
Sima - Samnanger	Hordaland	900 - 1 100
Varangerbotn - Skogfoss	Finnmark	480 - 580
Under konsesjonsbehandling		
Ofoten - Balsfjord - Hammerfest	Nordland/Troms/Finnmark	8 000 - 12 000
Spenningsoppgradering vestre korridor	Vest-Agder/Rogaland	6 000 - 9 000
Stasjonsinvesteringer (Hamang, Salten, transformator kapasitet Østlandet mm.)		2 500 - 3 600
Storheia - Snillfjord - Trollheim	Sør-Trøndelag/Møre og Romsdal	2 600 - 3 900
Namsos - Roan - Storheia	Trøndelag	1 400 - 2 100
Spenningsoppgradering Midt-Norge		
Delstrekning Klæbu - Namsos	Trøndelag	700 - 1 000
Reinvesteringer Indre Oslofjord - kabelforbindelser		670 - 870
Mellomlandsforbindelser		
Kabel til England		6 000 - 8 000 ¹
Kabel til Tyskland		6 000 - 8 000 ¹
IKT prosjekter		
Fornyelse av Statnetts driftssentralsystem		400 - 500
Nytt Regulerings- og Markedssystem		200 - 250
Datanett for styring av kraftsystemet		200 - 250

¹ Statnetts andel

Beløpene i tabellen viser et forventet intervall inkludert alle kostnader ved prosjektet.

Pågående prosjekter vises i løpende kroner, øvrige prosjekter i 2013-kroner.

Viktige hendelser vedrørende prosjekter i 1. kvartal 2013

- *Spenningsoppgradering østre korridor, Kristiansand - Rød*: Statnett har fått endelig konsesjon på hele strekningen og Statnetts styre har tatt endelig investeringsbeslutning for hele prosjektet.
- *Ytre Oslofjord*: Produksjon av oljekablene har startet. Kvalitetstesting av PEX-kablene pågår.
- *Ofoten - Balsfjord - Hammerfest*: Statnetts styre har fattet prinsipiell investeringsbeslutning for strekningen Ofoten - Balsfjord og det forberedes en forespørsel på ledning og stasjoner på denne strekningen. Riksantikvaren har innvilget Statnetts søknad om dispensasjon og frigr kulturminner på hele strekningen Ofoten - Hammerfest.
- *Spenningsoppgradering vestre korridor*: 80 prosent av strekningen er konsesjonssøkt. NVE har gitt konsesjon for strekningen Kristiansand - Fedaa. Statnetts styre har tatt prinsipiell investeringsbeslutning for den delen av prosjektet som krever oppisolering.
- *Kvam transformatorstasjon*: NVE har avslått Statnetts søknad om konsesjon. Vedtaket er ikke påklaget og er derfor endelig.
- *Ørskog - Sogndal*: Uavklarte forhold hindrer byggestart på enkelte strekninger i Bremanger og Flora. Statnett har påklaget Fylkesmannens avslag på dispensasjons-søknad angående Sjørdalen, og har bedt Namsmannen avklare om Statnett får tiltre de aktuelle eiendommene.

Økonomiske resultater

Delårsrapporten er avlagt i samsvar med Internasjonale standarder for finansiell rapportering (IFRS) og fortolkninger fastsatt av International Accounting Standards Board (IASB). Regnskapsstandardene for presentasjon av finansregnskapet (IAS1) og delårsrapporter (IAS34) er fulgt. De samme regnskapsprinsipper og beregningsmetoder er fulgt i delårsregnskapet som i siste årsregnskap.

Driftsinntekter

I 1. kvartal 2013 hadde konsernet driftsinntekter på 1 261 millioner kroner (1 395 millioner kroner i 1. kvartal 2012). Driftsinntekter fra regulert virksomhet var 1 211 millioner kroner (1 344 millioner kroner), mens andre driftsinntekter ble 50 millioner kroner (51 millioner kroner). Reduksjonen skyldes hovedsakelig reduserte tariffinntekter på bakgrunn av planlagt nedjustering av tariff, samt reduserte flaskehalsinntekter i 2013, delvis oppveid av høyere inntekt energiledd som følge av høyere kraftpris i 2013. Tørt og kaldt vær medførte økte kraftpriser i Norge i 1. kvartal 2013 og lavere prisforskjeller mot Nederland, Sverige og Danmark.

Statnetts driftsinntekter kommer hovedsakelig fra nettvirksomheten som er regulert i form av at NVE setter en grense (tillatt inntekt) for Statnetts inntekter. Driftsinntekter fra regulert virksomhet i Statnett består primært av fastsatt nettleie fra kundene samt flaskehalsinntekter (prisforskjeller mellom områder i Norden og mot Nederland). Dersom de totale inntekter fra nettvirksomheten et år avviker fra tillatt inntekt, oppstår en såkalt mer- eller mindreinntekt. Mer-/ mindreinntekt vil utjevne seg over tid ved justering av fremtidig nettleie. I 1. kvartal 2013 hadde Statnett en mindreinntekt på 158 millioner kroner (merinntekt 201 millioner kroner). Ved utgangen av 1. kvartal 2013 var akkumulert merinntekt inkludert renter 3 170 millioner kroner.

Driftskostnader

Konsernets totale driftskostnader ble 1 089 millioner kroner i 1. kvartal 2013 (959 millioner kroner). Økningen skyldes i hovedsak økte kostnader til systemtjenester samt høyere andre driftskostnader i 2013 som delvis skyldes engangseffekter.

Kostnader for systemtjenester var 42 millioner kroner høyere i 1. kvartal 2013 enn tilsvarende periode 2012 primært grunnet høyere kostnader til kjøp av sekundær- og tertiærreserver. I desember 2012 startet det nordiske markedet for sekundærreserver opp i Norge. Innføring av se-

kundærreserver har påvirket frekvensen i nettet positivt, og medførte økte systemdriftskostnader. Grunnet kaldt vær i 1. kvartal 2013 har volum og markedspris i regulerkraftmarkedet vært på et høyere nivå enn normalt, noe som har medført høyere kostnader til tertiærreserver.

I 1. kvartal 2013 var overføringstap på nivå med tilsvarende periode i 2012.

Lønnskostnader var i 1. kvartal 2013 på nivå med tilsvarende periode 2012. Det har vært økte kostnader som følge av økt bemanning gjennom 2012 på bakgrunn av økt aktivitet innen utbygging, drift og vedlikehold. Dette er oppveid av lavere pensjonskostnader som følge av revidert regnskapsstandard for beregning av pensjonskostnader (IAS 19R) inkludert endringer i aktuarmessige forutsetninger ved pensjonsberegninger. For ytterligere informasjon se note 1.

Av- og nedskrivninger var 16 millioner kroner høyere i 1. kvartal 2013 enn tilsvarende periode 2012 grunnet flere idriftsatte anlegg i løpet av 2012.

Andre driftskostnader var 55 millioner kroner høyere i 1. kvartal 2013 enn tilsvarende periode 2012 og skyldes i hovedsak engangskostnader i forbindelse med flytting av hovedkontor samt økte vedlikeholdskostnader i 2013.

Driftsresultat

I 1. kvartal 2013 ble driftsresultatet for konsernet 172 millioner kroner (436 millioner kroner).

Finansposter

Netto finansposter ble -60 millioner kroner i 1. kvartal 2013 (-75 millioner kroner).

Resultat

I 1. kvartal 2013 ble resultat etter skatt for konsernet 84 millioner kroner (265 millioner kroner). Korrigeret for endringer i mer-/ mindreinntekt, inkludert beregnet rentekostnad, var resultat etter skatt for 1. kvartal 289 millioner kroner.

Kontantstrøm og balanse

Den operasjonelle virksomheten i konsernet ga en akkumulert kontantstrøm for 1. kvartal 2013 på 251 millioner kroner. Netto kontantstrøm fra investeringsaktiviteter utgjorde -918 millioner kroner. Totalt ble det nedbetalt lån med 1 700 millioner kroner og tatt opp nye lån på 2 785 millioner kroner. Ved utgangen av 1. kvartal 2013 var konsernets beholdning av betalingsmidler og markedsbaserte verdipapirer 1 727 millioner kroner (1 778 millioner kroner).

Konsernet hadde ved utgangen av 1. kvartal 2013 en total kapital på 26 595 millioner kroner (24 137 millioner kroner) og rentebærende gjeld utgjorde 15 307 millioner kroner. Markedsverdien av balanseførte rente- og valutabytteavtaler (verdisikringer) knyttet til rentebærende gjeld utgjorde 836 millioner kroner. Rentebærende gjeld, korrigeret for dette, utgjorde 14 471 millioner kroner.

Datterselskaper og tilknyttet selskap

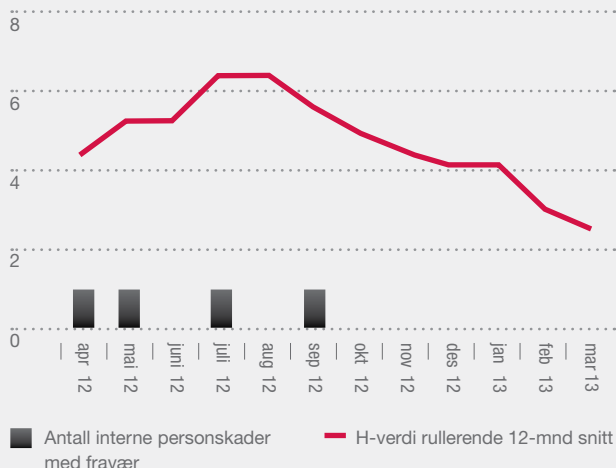
Statnett SF eier 100 prosent av Statnett Transport AS. I 1. kvartal 2013 var driftsinntekter for Statnett Transport 23 millioner kroner (19 millioner kroner) og resultat før skatt viste et underskudd på tre millioner kroner (underskudd på fire millioner kroner).

Ved utgangen av 1. kvartal 2013 hadde Statnett SF en eierandel på 28,8 prosent i Nord Pool Spot AS. Statnetts andel av resultatet i Nord Pool Spot AS bidro til Statnett-konsernets resultat med fire millioner kroner i 1. kvartal 2013 (tre millioner kroner).

Risiko

Statnett utøver helhetlig risikostyring som reflekterer at foretaket forvalter en kritisk infrastruktur i et sårbart samfunn, og at virksomheten er i en vekstfase med et omfattende prosjektvolum. Statnetts toleranse for risiko med konsekvenser for HMS og forsyning av elektrisk kraft er lav. Sikker forsyning av elektrisk kraft gir grunnlag for stabil strømleveranse til sluttbruker, verdiskaping og realisering av klimavennlige løsninger. Sentrale aktiviteter for å styre risiko i forsyning av elektrisk kraft er:

H-verdi og personskader



- Anleggsforvaltning inkludert ny- og reinvesteringer, vedlikehold og sikringstiltak
- Utøvelse av systemansvaret
- Beredskap

Risikostyringen dekker hele virksomhetens perspektiv, både strategiske, markedsmessige, operasjonelle og finansielle forhold. Risikostyring skjer integrert i virksomhetens aktiviteter, koordinert på tvers av divisjoner ved hjelp av et felles metodisk fundament og rammeverk. Risiko med potensiell konsekvens for HMS, forsyning av elektrisk kraft, økonomi, omdømme eller etterlevelse kartlegges spesielt, og tiltak for å hindre uakseptable konsekvenser gis høy prioritet.

Markedsrisiko styres sentralt i Statnett, og det utføres kontroll med at eksponering er innenfor gitte mandater. Eien-deler, ansvar og personell forsikres på konsernnivå. Det gjennomføres en koordinert kartlegging av eksponeringer og det er etablert en forsikringsportefølje gjennom Statnett Forsikring AS og det åpne forsikringsmarkedet.

Statnett har etablert en finanspolicy og rammer for finansforvaltningen, herunder rammer for kredittrisiko, oppgjørsrisiko og motpartsrisiko, samt instruks for gjennomføring av finansielle transaksjoner. Det er også etablerte interne kontrollrutiner som utføres på en uavhengig måte.

Foretaket har en trekkfasilitet på 3,5 milliarder kroner med fem års løpetid for å sikre finansiering av drift og investeringer i minst 12 måneder uten opptak av nye lån. Statnett har kredittrater for langsiktige låneopptak på A+ og A2 fra henholdsvis Standard & Poor's og Moody's Investor Service.

For en nærmere redegjørelse av risiko henvises til Statnetts årsrapport for 2012.

Sykefravær



Samfunnsansvar

Samfunnsansvar inngår i Statnetts verdigrunnlag, som utgjør kjernen i virksomhetens styringssystem. I sin tilnærming til samfunnsansvar vektlegger Statnett å forstå omgivelsenes forventninger, og å forholde seg til disse på en måte som skaper gjensidig respekt. Hovedelementene er nedfelt i Statnetts mål hvor det fremgår at Statnett skal sikre kraftforsyningen gjennom et nett med tilfredsstillende kapasitet og kvalitet, at Statnetts tjenester skal skape verdier for foretakets kunder og samfunnet, og at Statnett skal legge til rette for realisering av Norges klimamål. Samfunnsansvar i Statnett innebærer integrasjon av sosiale og miljømessige hensyn i den daglige driften og at samfunnsansvar er integrert i løpende virksomhetsstyring og forankret i ledelse og organisasjon. For en nærmere redegjørelse for samfunnsansvar henvises til Statnetts årsrapport for 2012.

Helse, Miljø og Sikkerhet (HMS)

3. januar skjedde en ulykke under arbeidet ved ombygging av en ledning ved Kristiansand transformatorstasjon, hvor en ansatt hos en underleverandør mistet livet. Både Scanpower, som foretok en ekstern gjennomgang av årsaksforholdene på oppdrag fra Statnett, og Arbeidstilsynet konkluderer med at svikt i en hydraulikkslange var den direkte årsaken til ulykken. Arbeidstilsynet har sluttet sin rapport om ulykken og angir ingen avvik i forhold til Statnett som byggherre. Politiet etterforsker fortsatt ulykken.

I 1. kvartal var det 14 fraværsskader, inkludert dødsulykken, hos Statnetts leverandører/underleverandører. I tillegg til dødsulykken var det en alvorlig ulykke, hvor en person som arbeidet med klargjøring av mobilkran fikk en wire i ansiktet og ble påført kutt- og tannskader.

Det var i 1. kvartal 2013 ingen interne fraværsskader.

Konsernets samlede sykefravær var 3,1 prosent i 1. kvartal 2013, mot 3,6 prosent i tilsvarende periode i 2012.

Fremtidsutsikter

Statnett er inne i en periode med høy byggeaktivitet og flere prosjekter skal ferdigstilles i 2013 og de nærmeste årene. Prosjektene Sima - Samnanger og Ørskog - Sogndal er viktige linjer for å sikre kraft til henholdsvis Bergensområdet og Midt-Norge. Det er videre fokus på å ferdigstille Østre korridor og kabelprosjektene Ytre Oslofjord og Skagerrak 4.

Det vil være høy byggeaktivitet i lengre tid fremover, og det stilles store krav til Statnett i samordningen mellom en rekke prosjekter i eksisterende anlegg og operativ drift av kraftsystemet. Statnett styrker beredskap i driften for å øke evnen til å håndtere uforutsette og kritiske hendelser.

Statnett arbeider med videre utvikling av mellomlandsforbindelser til Tyskland og England, med mål om ferdigstillelse i henholdsvis 2018 og 2020. Prosjektene er viktige for utviklingen av det nordeuropeiske strømmettet og høyt prioritert av alle involverte parter. Prosjektene skal blant annet bidra til forsyningsikkerhet i kalde og tørre perioder og balansere variasjoner i tysk og engelsk fornybar kraftproduksjon gjennom døgnet. I tillegg til at utvekslingskapasitet er verdiskapende for Norge vil prosjektene støtte opp om ambisjonene om økt produksjon av fornybar energi i hele regionen og EUs klima- og energimål. De nye mellomlandsforbindelsene vil videre bidra til en ytterligere integrering av det nordeuropeiske kraftmarkedet.

Per i dag har Statnett fått endelig konsesjon på 19 prosent av prosjektporteføljen. For å kunne gjennomføre de planlagte utbyggingsprosjektene i henhold til plan, er Statnett avhengig av en effektiv konsesjonsbehandlingsprosess og et eksternt leverandørmarked som kan tilby tilstrekkelig kapasitet de kommende år. Statnett er opptatt av ytterligere å forbedre samhandlingen med alle berørte parter for å sikre innspill til planlegging og realisering av nye linjer. I den forbindelse er det tatt initiativer i forhold til lokale og regionale myndigheter samt øvrige interessenter, blant annet ved at Statnett har styrket

samarbeidet med regionale nettselskaper for å sikre best mulig kunnskap om lokale forhold.

Som følge av økt investeringsaktivitet i nye og eksisterende nettanlegg vil Statnetts anleggsmasse øke vesentlig. Nye anlegg skal idriftsettes og noen gamle anlegg skal fases ut. Statnett er opptatt av å sikre en helhetlig og forsvarlig anleggsforvaltning. PAS 55, som er en kvalitetsstandard som representerer beste praksis for anleggsforvaltning, vil være et av flere bidrag for å sikre at Statnett opprettholder høy kostnadseffektivitet og kvalitet i driften og under utviklingen av neste generasjon sentralnett.

Statnett er engasjert i internasjonalt samarbeid både på europeisk og nordisk nivå. Dette arbeidet er viktig da sentrale rammebetingelser blir fastlagt av EU og relevante for Norge gjennom EØS-avtalen. Etableringen av et felles europeisk kraftmarked gjør det nødvendig å harmonisere rammene for markedet, system- og nettdriften. Fordi det norske vannkraftsystemet er forskjellig fra det europeiske er det avgjørende at rammebetingelsene utformes slik at de ivaretar norsk forsyningsikkerhet og sikrer verdiskapningen fra vannkraften. De nordiske TSOene samarbeider i mange av sakene som er sentrale på europeisk nivå.

Statnett har hatt en betydelig vekst de siste årene. Det pågår nødvendig oppbygging av organisasjonen for å øke gjennomføringsevnen og dette vil i hovedsak bli ferdigstilt i 2013. Samtidig møter Statnett krav om høy grad av kostnadseffektivitet fra kunder og myndigheter. For å sikre gevinstrealisering av ressursoppbygging, pågående forbedringsarbeid og bedre bruk av leverandørmarkedet har konsernledelsen og styret satt som et nødvendig mål å øke produktiviteten i foretaket innen utgangen av 2016.

De økte investeringene vil medføre økte tariffer i årene fremover. Statnett har en merinntektsaldo som delvis vil bli tilbakebetalt til kundene ved en lav tariff i 2013, samt dempe økningen i tariffer noe de nærmeste årene.

Oslo, 15. mai 2013
Styret i Statnett SF

Resultatregnskap

Statnett Konsern

<i>(Beløp i millioner kr)</i>	<i>Note</i>	Første kvartal		
		2013	2012	År 2012
Driftsinntekter				
Driftsinntekter regulert virksomhet		1 211	1 344	5 090
Andre driftsinntekter		50	51	244
Sum driftsinntekter		1 261	1 395	5 334
Driftskostnader				
Systemtjenester		180	138	505
Overføringstap		228	220	591
Lønns- og personalkostnader		207	198	802
Av- og nedskrivning varige driftsmidler		208	192	827
Andre driftskostnader		266	211	1 176
Sum driftskostnader		1 089	959	3 901
Driftsresultat		172	436	1 433
Inntekt i tilknyttet selskap				
Inntekt i tilknyttet selskap		4	3	9
Finansinntekter				
Finansinntekter		18	24	95
Finanskostnader				
Finanskostnader		78	99	375
Resultat før skattekostnad		116	364	1 162
Skattekostnad				
Skattekostnad		32	99	325
Periodens resultat		84	265	837
Øvrige resultatelementer				
Endringer i estimatavvik på pensjonsforpliktelser	1	-	-	627
Endringer i virkelig verdi for kontantstrømsikringer		4	5	-58
Skatt relatert til øvrige resultatelementer	1	-1	-1	-159
Øvrige resultatelementer		3	4	410
Totalresultat		87	269	1 247

Balanse

Statnett Konsern

(Beløp i millioner kr)

	Note	31.03.13	31.03.12	31.12.12
EIENDELER				
Immaterielle eiendeler				
Goodwill		53	53	53
Andre immaterielle eiendeler		13	13	13
Sum immaterielle eiendeler		66	66	66
Anleggsmidler				
Varige driftsmidler		17 733	17 345	17 877
Anlegg under utførelse		5 100	2 832	4 277
Investering i tilknyttet selskap		58	57	54
Finansielle anleggsmidler		1 153	971	1 242
Sum anleggsmidler		24 044	21 205	23 450
Omløpsmidler				
Kunde- og andre kortsiktige fordringer		758	1 088	976
Markedsbaserte verdipapirer		652	670	668
Betalingsmidler		1 075	1 108	634
Sum omløpsmidler		2 485	2 866	2 278
Sum eiendeler		26 595	24 137	25 794
EGENKAPITAL OG GJELD				
Egenkapital				
Innskuddskapital		2 700	2 700	2 700
Opptjent egenkapital	1	6 239	5 291	6 152
Sum egenkapital		8 939	7 991	8 852
Langsiktig gjeld				
Utsatt skatt	1	477	213	465
Pensjonsforpliktelser	1	424	1 024	551
Andre forpliktelser		67	66	75
Langsiktig rentebærende gjeld		14 249	11 754	12 484
Sum langsiktig gjeld		15 217	13 057	13 575
Kortsiktig gjeld				
Kortsiktig rentebærende gjeld		1 058	1 781	1 906
Leverandørgjeld og annen kortsiktig gjeld		1 284	1 076	1 251
Betalbar skatt		97	232	210
Sum kortsiktig gjeld		2 439	3 089	3 367
Sum egenkapital og gjeld		26 595	24 137	25 794

Oppstilling av endringer i egenkapital

Statnett Konsern

<i>(Beløp i millioner kr)</i>	<i>Note</i>	Sum egenkapital	Opptjent annen egenkapital	Øvrige poster	Innskutt kapital
Egenkapital 1.1.2012		8 277	5 616	-39	2 700
Implementeringseffekt IAS 19R	1	-555	-555	-	-
Egenkapital 1.1.2012		7 722	5 061	-39	2 700
Årsresultat		837	837	-	-
Øvrige resultatelementer		410	-	410	-
Vedtatt utbytte		-117	-117	-	-
Egenkapital 31.12.2012		8 852	5 781	371	2 700
Egenkapital 1.1.2012		8 277	5 616	-39	2 700
Implementeringseffekt IAS 19R	1	-555	-555	-	-
Egenkapital 1.1.2012		7 722	5 061	-39	2 700
Periodens resultat		265	265	-	-
Øvrige resultatelementer		4	-	4	-
Egenkapital 31.3.2012		7 991	5 326	-35	2 700
Egenkapital 31.12.2012, i henhold til avlagt regnskap		8 955	6 336	-81	2 700
Egenkapitaleffekt av IAS 19R	1	-103	-555	452	-
Egenkapital 1.1.2013		8 852	5 781	371	2 700
Periodens resultat		84	84	-	-
Øvrige resultatelementer		3	-	3	-
Egenkapital 31.3.2013		8 939	5 865	374	2 700

Kontantstrømoppstilling

Statnett Konsern

(Beløp i millioner kr)

	31.03.13	31.03.12	31.12.12
Kontantstrømmer fra operasjonelle aktiviteter			
Resultat før skattekostnad	116	364	1 162
Tap/gevinst(-) ved salg av anleggsmidler	-	1	3
Ordinære avskrivninger og nedskrivninger	208	192	827
Periodens betalte skatt	-136	-116	-271
Periodens resultatførte renter	91	96	376
Periodens mottatte renter	8	13	43
Periodens betalte renter	-59	-96	-432
Endring i kundefordringer/leverandørgjeld	-100	-343	65
Endring i andre tidsavgrensningsposter	127	143	-338
Resultat selskap konsolidert etter egenkapitalmetoden	-4	-3	-9
Netto kontantstrøm fra operasjonelle aktiviteter	251	251	1 426
Kontantstrøm fra investeringsaktiviteter			
Innbetalinger ved salg av varige driftsmidler	1	4	52
Utbetalinger ved kjøp av varige driftsmidler og anlegg under utførelse	-919	-585	-3 152
Mottatt utbytte	-	-	15
Netto kontantstrøm fra investeringsaktiviteter	-918	-581	-3 085
Kontantstrømmer fra finansieringsaktiviteter			
Innbetalinger ved opptak av ny rentebærende gjeld	2 785	1 500	5 903
Utbetalinger ved nedbetaling av rentebærende gjeld	-1 700	-999	-4 439
Innbetalinger ved salg av markedsbaserte verdipapirer	77	22	220
Utbetalinger ved kjøp av markedsbaserte verdipapirer	-54	-87	-276
Utbetalinger av utbytte	-	-	-117
Netto kontantstrømmer fra finansieringsaktiviteter	1 108	436	1 291
Netto kontantstrøm for perioden	441	106	-368
Kontanter og kontantekvivalenter ved periodens begynnelse	634	1 002	1 002
Kontanter og kontantekvivalenter ved periodens slutt	1 075	1 108	634

Inkludert i kontanter og kontantekvivalenter pr 31.3.2013 er bundne midler med 74 millioner kroner i konsernet.

Ubenyttet trekkrettighet på 3 500 millioner kroner er ikke inkludert i kontanter og kontantekvivalenter ovenfor.

Noter

Note 1 – Regnskapsprinsipper

Delårsregnskapet for 1. kvartal 2013 er presentert i samsvar med IAS 34. Delårsregnskapet inneholder ikke alle de tilleggsopplysninger som kreves i årsregnskapet, og bør derfor leses sammen med konsernregnskapet som ble avlagt 31.12.2012.

Regnskapsprinsippene som er anvendt for delårsregnskapet for 1. kvartal 2013, er konsistent med de regnskapsprinsippene som ble anvendt for konsernregnskapet som ble avlagt 31.12.2012 med følgende unntak:

Pensjon

Fra 1. januar 2013 har konsernet anvendt IAS 19 Ytelser til ansatte (juni 2011) ("IAS 19R") og endret basis for beregning av pensjonsforpliktelser og pensjonskostnader. Konsernet har tidligere benyttet korridormetoden for regnskapsføring av uamortiserte estimatavvik. Korridormetoden er ikke lenger tillatt, og alle estimatavvik skal etter IAS 19R føres i oppstilling over øvrige resultatelementer. Estimataavvik per 1. januar 2012 som utgjorde 771 millioner kroner er nullstilt, tilsvarende tall per 1. januar 2013 var 145 millioner kroner. Pensjonsforpliktelsen økte med 771 millioner kroner per 1. januar 2012, mens egenkapitalen ble redusert med 555 millioner kroner (etter skatt).

I henhold til valgdgangen for presentasjon i regnskap etter IAS 19R har konsernet besluttet å inkludere rentekostnadene i lønns- og personalkostnader, ikke i netto finanskostnader.

Tidligere ble avkastning på pensjonsmidler beregnet ved bruk av en langsiktig forventet avkastning på pensjonsmidlene. Som følge av anvendelse av IAS 19R, beregnes nå periodens netto rentekostnad ved å anvende diskonteringsrenten for forpliktelsen ved begynnelsen av perioden på netto forpliktelsen. Netto rentekostnad knyttet til pensjonsordningen består derfor av rente på forpliktelsen redusert med avkastning på midlene, begge beregnet med diskonteringsrenten. Endringer i netto pensjonsforpliktelse som følge av premiebetaling og utbetaling av pensjon er hensyntatt. Forskjellen mellom faktisk og resultatført avkastning på pensjonsmidlene regnskapsføres fortløpende mot øvrige resultatelementer.

Endret prinsipp for behandling av uamortisert estimatavvik, har medført tilnærmet uendret resultatført pensjonskostnad i 2012. Estimataavvik på 626 millioner kroner ble inntektsført under øvrige resultatelementer. Pensjonsforpliktelsen per 31. mars 2012 økte til 1 024 millioner kroner. IAS 19R er anvendt retrospektivt, og sammenligningstallene er endret.

Nedenfor følger en oversikt over regnskapsmessig effekt av endringen:

<i>(Beløp i millioner kr)</i>	Pensjons- forpliktelse	Utsatt skatt	Egen- kapital
Statnett konsern			
Estimataavvik 1.1.2012	-771	216	555
Estimataavvik 1.1.2013	-145	41	104
Endring estimataavvik i 2012, føres over øvrige resultatelementer	626	-175	-451

Noter

Note 2 – Driftsinntekter regulert virksomhet

Statnetts driftsinntekter kommer hovedsakelig fra nettvirksomheten som er regulert. Driftsinntekter fra regulert virksomhet i Statnetts regnskap består primært av fastsatt nettleie fra kundene samt flaskehalsinntekter (prisforskjeller mellom områder i Norden og mot Nederland). Nettvirksomheten er regulert i form av at NVE setter en grense (tillatt inntekt) for Statnetts inntekter. Dersom de totale inntekter fra nettvirksomheten et år avviker fra tillatt inntekt, oppstår en såkalt mer- eller mindreinntekt. Mer-/ mindreinntekt vil utjevne seg over tid ved justering av fremtidig nettleie.

I 1. kvartal 2013 var periodens mindreinntekt 158 millioner kroner (merinntekt 201 millioner kroner). Nullstilling av estimatavvik på pensjoner pr 1.1.2013 gjør at 143 millioner kroner i pensjonskostnader ikke kommer med i grunnlaget for inntektsramme. Dette blir kompensert ved at merinntektssaldo reduseres med 143 millioner kroner. Ved utgangen av 1. kvartal 2013 var akkumulert merinntekt inkludert renter og kompensasjon 3 170 millioner kroner.

<i>(Beløp i millioner kr)</i>	Hittil i år		
	2013	2012	År 2012
Statnett konsern			
Tariffinntekter	1 148	1 215	4 399
Flaskehalsinntekter	127	185	877
Inntekter til øvrige eiere i fellesnettene	-63	-56	-186
Driftsinntekter regulert virksomhet	1 212	1 344	5 090
Tillatt inntekt	1 370	1 143	4 025
Mer-/mindre (-/+)-inntekt, ekskl. renter	158	-201	-1 065
Avsetning renter mer-/mindre (-/+)-inntekt	-16	-13	-45
Vedtak om endring i mer-/mindreinntekt	-	-	272
Endring i mer-/mindre (-/+)-inntekt knyttet til pensjoner per 1.1.2013	143	-	-
Endring i saldo for mer-/mindre (-/+)-inntekt	285	-214	-838
Saldo mer-/mindre (-/+)-inntekt, inkl. renter 01.01	-3 455	-2 617	-2 617
Endret saldo for mer-/mindre (-/+)-inntekt, inkl. renter	285	-214	-838
Saldo mer-/mindre (-/+)-inntekt, inkl renter	-3 170	-2 831	-3 455

Utfall i nettet med resultatkonsekvens

2. mars 2013 falt 420 kV-forbindelsen mellom Viklandet-Fræna ut, noe som medførte at Ormen Lange mistet ca. 120 MW last. Alminnelig forbruk ble ikke berørt. På grunn av dårlig vær på Nordmøre kom ikke ledningsmannskapet fra Sunndalsøra seg opp i fjellet for å rette feilen før 5. mars. Statnett har en dialog med NVE som ble innledet forut for denne hendelsen vedrørende hvordan avbrudd på Nyhamna skal behandles med hensyn til KILE-ordningen og systemdriftskostnader. De økonomiske konsekvensene for Statnett av avbruddet er derfor ikke avklart. Det er foretatt avsetning i regnskapet for 1. kvartal 2013 etter samme prinsipp som for tidligere hendelser.

Statnett

Statnett

Husebybakken 28B
PB 5192 Majorstuen
0302 Oslo

Tel: 23 90 30 00
Fax: 22 52 70 01
www.statnett.no