

Statnett

Q3



Kvartalsrapport  
03:13

# Innhold

## 03:13

005	Styrets beretning	-----
012	Resultatregnskap	-----
013	Balanse	-----
014	Oppstilling av endringer i egenkapital	-----
015	Kontantstrømoppstilling	-----

# Kort fortalt

## Hovedpunkter

Statnett-konsernets driftsinntekter for 3. kvartal 2013 var 1 105 millioner kroner (1 360 millioner kroner i 3. kvartal 2012). Per 3. kvartal 2013 var konsernets driftsinntekter 3 490 millioner kroner (3 993 millioner kroner i tilsvarende periode 2012).

Resultat etter skatt for konsernet ble 87 millioner kroner i 3. kvartal 2013 (270 millioner kroner). Reduksjon i resultat skyldes lavere flaskehalsinntekter og lavere tariffinntekter på bakgrunn av planlagt nedjustering av tariffen i 2013. Dette reflekteres i mindreinntekten som var 218 millioner kroner i 3. kvartal 2013 (merinntekt 374 millioner kroner).

Per 3. kvartal 2013 var resultat etter skatt 151 millioner kroner (722 millioner kroner). Reduksjonen skyldes lavere flaskehalsinntekter, lavere tariffinntekter samt høyere driftskostnader i 2013. Dette reflekteres i mindreinntekten som var 620 millioner kroner per 3. kvartal 2013 (merinntekt 764 millioner kroner). Mindreinntekten reduserer Statnetts akkumulerte merinntektsaldo i tråd med plan, da merinntekten tilbakeføres til Statnetts kunder over tid ved justering av tariffen. Korrigert for ikke balanseført mer-/ mindreinntekt og beregnet rentekostnad ville resultat etter skatt per 3. kvartal 2013 vært 667 millioner kroner.

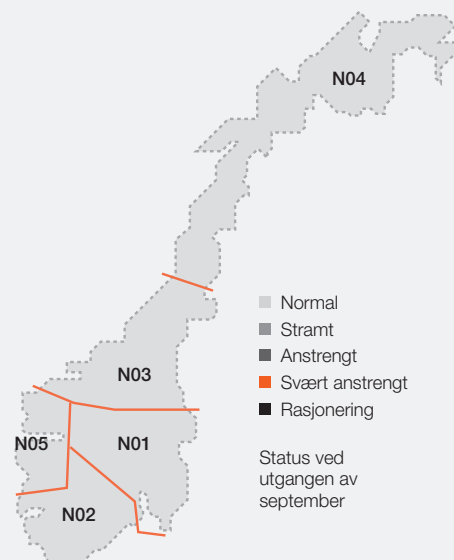
Kraftsituasjonen er fortsatt god. Nedbør under normalen medførte at den hydrologiske balansen svekket seg med to TWh i 3. kvartal 2013 og i forhold til normalen var det ved utgangen av kvartalet et underskudd på syv TWh. Magasinfyllingen endret seg fra å ligge to TWh over medianen ved inngangen til kvartalet til å være åtte TWh under medianen ved utgangen av kvartalet.

# Kort fortalt

## Viktige hendelser

- I kvartalet har det vært to alvorlige hendelser med personskade; en alvorlig hendelse i Nesbyen hvor en personlift veltet og en alvorlig sprengningsulykke under arbeid på prosjektet Ørskog-Sogndal.
- Ny 132 kV-linje mellom Skogfoss og Varangerbotn ble ferdigstilt og spenningsatt.
- To av tre kabelsett ble lagt i Ytre Oslofjord.
- Olje- og energidepartementet (OED) har gitt Statnett endelig konsesjon til å bygge en ny 420 kV-kraftledning fra Ofoten til Balsfjord.
- OED har gitt Statnett konsesjon til å bygge en ny 420 kV-forbindelse fra Namsos via Fosen til Trollheim for å legge til rette for utbygging av 3,7 TWh vindkraft på Fosen og i Snillfjord-området. OED har besluttet at linjen blir en del av sentralnettet.
- Statnett har mottatt en kjennelse fra Fjordane Tingrett som gir Statnett rettslig tilgang til transformatorstasjonstomten og traseen i Ålfoten, Bremanger.
- Statnett har sendt søknad til Norges vassdrags- og energidirektorat (NVE) om dispensasjon fra konsesjonsvilkårene for bruk av Statnetts reservekraftverk på Nyhamna. Statnett søker om aksept for å starte reservekraftverket som et beredskapstiltak for å kunne forsyne Ormen Lange dersom det blir utfall av 420 kV-forbindelsen mellom Viklandet og Fræna. NVE har innstilt en anbefaling overfor OED.
- Statnett og Lyse Sentralnett AS har inngått avtale om at Statnett skal overta 50 prosent eierandel i Lyse Sentralnett AS fra 1. januar 2014. Statnett overtar ytterligere 25 prosent når konsesjon er gitt for Lysebotn - Støleheia og de resterende 25 prosent ved ferdigstilling av ledningen.
- Kraftbørsene og systemoperatørene i Nordvest-Europa har blitt enige om å implementere en felles priskobling i spotmarkedet, med planlagt lansering 26. november 2013. Priskoblingen skal sikre mer optimal kraftflyt mellom markedsområdene i regionen.
- Statnett har vedtatt hovedlinjene for hvordan prising av bruk av sentralnettet skal utvikles i perioden 2014-2018.
- NVE har besluttet at Statnett opprettholder sine økonomiske rammer i forhold til inntekstreguleringen i 2014. Dette på bakgrunn av en benchmark gjennomført for de europeiske TSOene.
- I forslag til statsbudsjett ligger tildeling av 3,25 milliarder kroner i ny egenkapital til Statnett i 2014, samt redusert utbytte frem til 2017.
- 30. august ble den uavhengige latviske systemoperatøren Augstsprieguma (AST) aksjonær i Nord Pool Spot AS etter å ha kjøpt en andel på to prosent i selskapet.
- Statnett har utarbeidet en prognose for fremtidig områdeinndeling i elspot i Norge for perioden 2013-2016, hvor NO5 utvides og opprettholdes som eget område fra desember 2013.

# Styrets beretning



## Forsyningsikkerhet

Ved inngangen til 3. kvartal 2013 var magasinfyllingen 68 prosent, to prosentpoeng over medianen (fra måleserien 1993-2012). Lite snø i fjellet ved inngang til kvartalet samt nedbør under normalen gjennom perioden, medførte at magasinfyllingen ved utgangen av perioden var 77 prosent, ti prosentpoeng under medianen.

Den hydrologiske balansen svekket seg med to TWh i løpet av 3. kvartal 2013, og i forhold til normalen var det ved utgangen av perioden et hydrologisk underskudd på syv TWh. Ved utgangen av 3. kvartal 2012 var det et overskudd i den hydrologiske balansen på ca. syv TWh.

Total kraftproduksjon og -forbruk var henholdsvis 29,5 TWh og 25 TWh i 3. kvartal 2013. Dette medførte en netto eksport på 4,5 TWh i perioden. I tilsvarende kvartal i 2012 var det netto eksport på seks TWh.

I august og september var det høy revisjonsaktivitet i nettet. Dette medførte reduserte handelskapasiteter mot utlandet, spesielt ut fra Sør-Norge.

Markedet for sekundærreserver ble startet opp igjen 15. september. Norges andel er 35 MW, av totalt 100 MW i Norden.

Søndag 4. august klarte ikke Nord Pool Spot å kalkulere elspotpriser for påfølgende mandag. Priser og tilslag måtte kopieres fra fredag 2. august i henhold til Nord Pools regelverk. Markedet for frekvensstyrte reserver ble satt til side og de fleste revisjoner med oppstart på mandagen ble avlyst. Situasjonen medførte en økt risiko for store ubalanser og krevende drift, men fikk ingen negative konsekvenser.

I 3. kvartal 2013 var det få hendelser som medførte avbrudd for sluttbrukere. Beregnede avbruddskostnader for tilknyttede sluttbrukere (under KILE-ordningen) var 15 millioner kroner, mot tre millioner kroner i tilsvarende periode 2012. Beregnede avbruddskostnader ved utgangen av september 2013 var 155 millioner kroner, mot 20 millioner kroner i tilsvarende periode 2012.

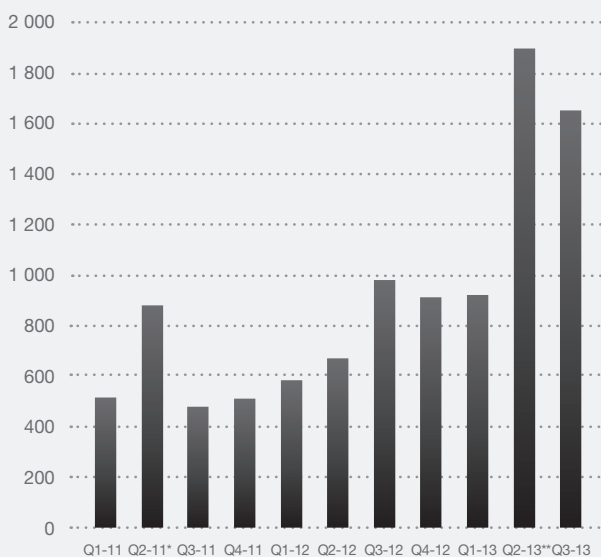
Det var få alvorlige driftsforstyrrelser i 3. kvartal 2013. De største driftsforstyrrelsene var:

- Feil i SF6-anlegget i Tegneby 22. juli medførte utfall av 420 kV-ledningen Tegneby - Hasle. Strømgrensene til SF6-anlegget er redusert inntil feilen er rettet.
- Stor lynaktivitet i uke 30 og 31 medførte mange utfall. Størst konsekvens ble det i Øst-Finnmark 29. juli hvor Vardø og Vadsø var uten strøm i flere timer og det oppsto brann i en transformator i Adamselv. En ny transformator ble koblet inn senere i uken.
- 31. juli falt ledning Aura - Ranes - Trollheim ut som følge av jordras i Todalen. Linjen Ranes - Trollheim ble koblet inn igjen samme dag, men linjen Aura - Ranes var ute av drift til 26. august.

I tillegg var det en hendelse 9. august hvor kablet mellom Merkesvik og Kollsneset (BKK) havarerte. Som følge av dette vil forsyningen til Kollsnes være uten full reserve inntil ny forbindelse er installert.

## Investeringer Statnett konsern

MNOK



\* Inkl. erverv av anlegg fra Hafslund

\*\* Inkl. kjøp av Nydalen Alle 33

## Investeringer

Statnett har store utbyggingsprosjekter under planlegging og gjennomføring. Planene er presentert i Statnetts nettutviklingsplan 2013. Planene er i tråd med Stortingsmelding 14 (2011-2012), Nettmeldingen.

Statnett har totalt investert 4 465 millioner kroner hittil i år (2 238 millioner kroner), som inkluderer både idriftsatte prosjekter og prosjekter under utførelse.

De viktigste prosjektene er vist i tabellen nedenfor.

## Større investeringsprosjekter

Se [www.statnett.no](http://www.statnett.no) for ytterligere informasjon om prosjektene.

Prosjekt	Sted	Forventet investering i mill. kr.
<b>Under gjennomføring</b>		
Ørskog - Sogndal, ny 420 kV kraftledning	Møre og Romsdal/Sogn og Fjordane	4 600 - 5 600
Stasjonsinvesteringer (transformeringskapasitet Østlandet, reaktorer for spenningsreduksjon, reservetransformatorer, Feda, Frogner mm.)		2 200 - 2 700
Skagerrak 4	Norge/Danmark	1 400 - 1 700 <sup>1)</sup>
Østre korridor, spenningsoppgradering og ny kraftledning	Vest-Agder/Telemark	1 300 - 1 600
Ytre Oslofjord	Vestfold/Østfold	1 200 - 1 400
Sima - Samnanger, ny 420 kV kraftledning	Hordaland	900 - 1 100
Varangerbotn - Skogfoss, ny 132 kV ledning	Finnmark	480 - 580
<b>Under konsesjonsbehandling</b>		
Vestre korridor, spenningsoppgradering	Vest-Agder/Rogaland	6 000 - 9 000
Namsos - Trollheim, ny 420 kV kraftledning	Trøndelag/Møre og Romsdal	5 400 - 7 700
Balsfjord - Hammerfest, ny 420 kV kraftledning	Nordland/Troms/Finnmark	5 000 - 8 000
Ofoten - Balsfjord, ny 420 kV kraftledning	Nordland/Troms/Finnmark	3 000 - 4 000
Stasjonsinvesteringer (Hamang, Salten, Vestlandstrafoer mm.)		1 500 - 2 200
Indre Oslofjord, reinvestering kabelforbindelser		1 150 - 1 650
Spenningsoppgradering Midt-Norge, delstrekning Klæbu - Namsos	Trøndelag	700 - 1 000
<b>Mellomlandsforbindelser</b>		
Kabel til England		6 000 - 8 000 <sup>1)</sup>
Kabel til Tyskland		6 000 - 8 000 <sup>1)</sup>
<b>IKT prosjekter</b>		
Fornyelse av Statnetts driftssentralsystem		400 - 500
Nytt Regulerings- og Markedssystem		200 - 250
Datanett for styring av kraftsystemet		200 - 250

<sup>1)</sup> Statnetts andel

Beløpene i tabellen viser et forventet intervall inkludert alle kostnader ved prosjektet. Prosjekter under utførelse vises i løpende kroner, øvrige prosjekter i 2013-kroner.

## Viktige hendelser vedrørende prosjekter i 3. kvartal 2013

- *Ørskog - Sogndal*: Tingretten har gitt Statnett adgang til eiendommene i Bremanger. Grunneiere har saksøkt Miljøverndepartementet for deres dispensasjon for bygging gjennom Sørtdalen naturreservat.
- *Ytre Oslofjord*: Tre PEX-kabler og tre oljekabler er lagt ut. Beskyttelse av sjøkabel og montasje av kabelmuffer pågår. Beredskapskabelen er tatt opp. Det siste oljekabelsettet skal legges i 2014.
- *Sima - Samnanger*: Linjemontasje på den siste strekksesjonen fra Fykkesundet til Bjølsegrøvatnet er utført. Planlagt idriftsettelse er desember 2013.
- *Varangerbotn - Skogfoss*: Ny 132 kV-ledning ble tatt i bruk 3. september 2013. Utvidelse av Skogfoss stasjon vil bli fullført i 2013, men rehabilitering vil pågå i 2014.
- *Vestre korridor*: Arbeidene med spenningsoppgradering er igangsatt mellom Kristiansand og Fedå. 75 prosent av mastene er oppisolert.
- *Namsos - Trollheim*: Endelig konsesjon mottatt fra OED.
- *Ofoten - Balsfjord*: Endelig konsesjon mottatt fra OED.

## Økonomiske resultater

Delårsrapporten er avlagt i samsvar med Internasjonale standarder for finansiell rapportering (IFRS) og fortolkninger fastsatt av International Accounting Standards Board (IASB). Regnskapsstandardene for presentasjon av finansregnskapet (IAS1) og delårsrapporter (IAS34) er fulgt. De samme regnskapsprinsipper og beregningsmetoder er fulgt i delårsregnskapet som i siste årsregnskap.

### Driftsinntekter

I 3. kvartal 2013 hadde konsernet driftsinntekter på 1 105 millioner kroner (1 360 millioner kroner i 3. kvartal 2012). Driftsinntekter fra regulert virksomhet var 1 064 millioner kroner (1 298 millioner kroner), mens andre driftsinntekter ble 41 millioner kroner (62 millioner kroner). Reduksjonen skyldes lavere flaskehalsinntekter i 2013 samt lavere tariffinntekter på bakgrunn av planlagt nedjustering av tariffen for 2013.

Per 3. kvartal 2013 var konsernets samlede driftsinntekter

3 490 millioner kroner (3 993 millioner kroner). Driftsinntekter fra regulert virksomhet var 3 362 millioner kroner (3 813 millioner kroner), mens andre driftsinntekter ble 128 millioner kroner (180 millioner kroner). Reduksjonen skyldes lavere flaskehalsinntekter og lavere tariffinntekter i 2013.

Statnetts driftsinntekter kommer hovedsakelig fra nettvirksomheten som er regulert i form av at NVE setter en grense (tillatt inntekt) for Statnetts inntekter. Driftsinntekter fra regulert virksomhet i Statnett består primært av fastsatt nettleie fra kundene samt flaskehalsinntekter (prisforskjeller mellom områder i Norden og mot Nederland). Dersom de totale inntekter fra nettvirksomheten et år avviker fra tillatt inntekt, oppstår en såkalt mer- eller mindreinntekt. Mer-/ mindreinntekt vil utjevne seg over tid ved justering av fremtidig nettleie. I 3. kvartal 2013 hadde Statnett en mindreinntekt på 218 millioner kroner (merinntekt 374 millioner kroner). Ved utgangen av 3. kvartal 2013 var mindreinntekten 620 millioner kroner (merinntekt 764 millioner kroner). Akkumulert merinntekt inkludert renter var 2 738 millioner kroner.

### Driftskostnader

Konsernets totale driftskostnader ble 922 millioner kroner i 3. kvartal 2013 (933 millioner kroner). Økte kostnader til overføringstap ble oppveid av lavere lønnskostnader og lavere kostnader til kjøp av systemtjenester.

Kostnader for systemtjenester var 22 millioner kroner lavere i 3. kvartal 2013 enn tilsvarende periode 2012. Kostnader til spesialregulering har vært lavere, men innføring av marked for sekundærreserver har medført økte systemdriftskostnader.

I 3. kvartal 2013 var overføringstap 60 millioner kroner høyere enn tilsvarende periode i 2012 og skyldes høyere kraftpris i 2013.

Lønnskostnader var 29 millioner lavere i 3. kvartal 2013 enn tilsvarende periode i 2012. Det har i 2013 vært høyere kostnader som følge av økt bemanning på bakgrunn av økt aktivitet innen utbygging, drift og vedlikehold. Dette er oppveid av lavere pensjonskostnader som følge av revidert regnskapsstandard for beregning av pensjonskostnader (IAS 19R) inkludert

endringer i aktuarmessige forutsetninger ved pensjonsberegninger. For ytterligere informasjon henvises til note 1 og 4.

Av- og nedskrivninger var 16 millioner kroner høyere i 3. kvartal 2013 enn tilsvarende periode 2012. Dette skyldes en netto økning i verdien av idriftsatte anlegg.

I 3. kvartal 2013 var andre driftskostnader 36 millioner kroner lavere enn tilsvarende periode 2012. Dette skyldes kostnader til prosjektutvikling av mellomlandsforbindelser i 2012.

Per 3. kvartal 2013 var driftskostnadene 3 114 millioner kroner (2 787 millioner kroner). Det har vært en økning i kostnader for systemtjenester på 80 millioner kroner. Økning er relatert til primær-, sekundær- og tertiærreserver.

Overføringstap var 115 millioner kroner høyere ved utgangen av 3. kvartal 2013 enn tilsvarende periode 2012 og skyldes høyere kraftpris i 2013.

Lønnskostnader per 3. kvartal 2013 var 37 millioner lavere enn tilsvarende periode i 2012. For nærmere informasjon vises til forklaring relatert til 3. kvartal.

Av- og nedskrivninger var 159 millioner kroner høyere per 3. kvartal 2013 sammenlignet med tilsvarende periode 2012. Dette skyldes en netto økning i verdien av idriftsatte anlegg, samt ekstraordinære av- og nedskrivninger relatert til Statnetts tidligere hovedkontor i Oslo og Sydvestlinken.

Andre driftskostnader var per 3. kvartal 2013 på samme nivå som tilsvarende periode i 2012. I 2013 har det vært engangskostnader i forbindelse med flytting av hovedkontor samt økte vedlikeholdskostnader. I 2012 var det kostnader til prosjektutvikling av mellomlandsforbindelser.

#### **Driftsresultat**

I 3. kvartal 2013 ble driftsresultatet for konsernet 183 millioner kroner (427 millioner kroner). Ved utgangen av 3. kvartal 2013 var konsernets driftsresultat 376 millioner kroner (1 206 millioner kroner).

#### **Finansposter**

Netto finansposter ble -62 millioner kroner i 3. kvartal 2013 (-55 millioner kroner). Ved utgangen av 3. kvartal 2013 var netto finansposter -172 millioner kroner (-207 millioner kroner).

#### **Resultat**

I 3. kvartal 2013 var resultat etter skatt for konsernet 87 millioner kroner (270 millioner kroner). Per 3. kvartal 2013 var resultat etter skatt 151 millioner kroner (722 millioner kroner). Korrigert for endringer i mer-/mindreinntekt og beregnet rentekostnad, var resultat etter skatt ved utgangen av perioden 667 millioner kroner.

#### **Kontantstrøm og balanse**

Den operasjonelle virksomheten i konsernet ga en akkumulert kontantstrøm per 3. kvartal 2013 på 732 millioner kroner. Netto kontantstrøm fra investeringsaktiviteter utgjorde -4 449 millioner kroner. Totalt ble det nedbetalt lån med 2 692 millioner kroner og tatt opp nye lån på 6 995 millioner kroner. Ved utgangen av 3. kvartal 2013 var konsernets beholdning av betalingsmidler og markedsbaserte verdipapirer 1 783 millioner kroner (1 431 millioner kroner).

Konsernet hadde ved utgangen av 3. kvartal 2013 en to-talkapital på 29 985 millioner kroner (24 976 millioner kroner) og rentebærende gjeld utgjorde 18 614 millioner kroner. Markedsverdien av balanseførte rente- og valutabytteavtaler (verdisikringer) knyttet til rentebærende gjeld utgjorde 574 millioner kroner. Rentebærende gjeld, korrigert for dette, utgjorde 18 040 millioner kroner.

#### **Datterselskaper og tilknyttede selskaper**

Statnett SF eier 100 prosent av Statnett Transport AS. Ved utgangen av 3. kvartal 2013 var driftsinntekter for Statnett Transport 96 millioner kroner (94 millioner kroner) og resultat før skatt var ni millioner kroner (15 millioner kroner).

30. august 2013 ble systemoperatøren Augstsprieguma tikls (AST) aksjonær i Nord Pool Spot AS etter å ha kjøpt en andel på to prosent i selskapet. Statnetts eierandel i Nord Pool Spot AS ble dermed redusert fra 28,8 prosent til 28,2 prosent. Statnetts andel av resultatet i Nord Pool Spot AS har



hittil i år bidratt med ni millioner kroner til Statnett-konsernets resultat (seks millioner kroner).

## Risiko

Statnett utøver helhetlig risikostyring som reflekterer at foretaket forvalter en kritisk infrastruktur i et sårbart samfunn, og at virksomheten er i en vekstfase med et omfattende prosjektvolum. Statnetts toleranse for risiko med konsekvenser for HMS og forsyning av elektrisk kraft er lav. Sikker forsyning av elektrisk kraft gir grunnlag for stabil strømleveranse til sluttbruker, verdiskaping og realisering av klimavennlige løsninger. Sentrale aktiviteter for å styre risiko i forsyning av elektrisk kraft er

- Anleggsforvaltning inkludert ny- og reinvesteringer, vedlikehold og sikringstiltak
- Utøvelse av systemansvaret
- Beredskap

Risikostyringen dekker hele virksomhetens perspektiv, både strategiske, markedsmessige, operasjonelle og finansielle forhold. Risikostyring skjer integrert i virksomhetens aktiviteter, koordinert på tvers av divisjoner ved hjelp av et felles metodisk fundament og rammeverk. Risiko med potensiell konsekvens for HMS, forsyning av elektrisk kraft, økonomi, omdømme og etterlevelse kartlegges spesielt, og tiltak for å hindre uakseptable konsekvenser gis høy prioritet.

Markedsrisiko styres sentralt i Statnett, og det utføres kontroll med at eksponering er innenfor gitte mandater. Eiendeler, ansvar og personell forsikres på konsernnivå. Det gjennomføres en koordinert kartlegging av eksponeringer og det er etablert en forsikringsportefølje gjennom Statnett Forsikring AS og det åpne forsikringsmarkedet.

Statnett har etablert en finanspolicy og rammer for finansforvaltningen, herunder rammer for kredittisiko, oppgjørsrisiko og motpartsrisiko, samt instruks for gjennomføring av finansielle transaksjoner. Det er også etablert interne kontrollrutiner som utføres på en uavhengig måte.

Foretaket har en trekkfasiitet på 3,5 milliarder kroner med

løpetid til januar 2018 for å sikre finansiering av drift og investeringer på rullerende 12 måneders basis uten opptak av nye lån. Statnett har kredittrateringer for langsiktige låneopptak på A+ og A2 fra henholdsvis Standard & Poor's og Moody's Investor Service.

For en nærmere redegjørelse av risiko henvises til Statnetts årsrapport for 2012.

## Samfunnsansvar

Samfunnsansvar inngår i Statnetts verdigrunnlag, som utgjør kjernen i virksomhetens styringssystem. Statnett vektlegger å forstå omgivelsenes forventninger, og å forholde seg til disse på en måte som skaper gjensidig respekt. Hovedelementene er nedfelt i Statnetts mål hvor det fremgår at Statnett skal sikre kraftforsyningen gjennom et nett med tilfredsstillende kapasitet og kvalitet, at Statnetts tjenester skal skape verdier for foretakets kunder og samfunnet, og at Statnett skal legge til rette for realisering av Norges klimamål. Samfunnsansvar i Statnett innebærer integrasjon av sosiale og miljømessige hensyn i den daglige driften og selskapets virksomhetsstyring som er forankret i ledelse og organisasjon. Statnett rapporterer årlig på samfunnsansvar etter den internasjonale standarden Global Reporting Initiative (GRI). For nærmere redegjørelse for samfunnsansvar henvises til Statnetts årsrapport for 2012.

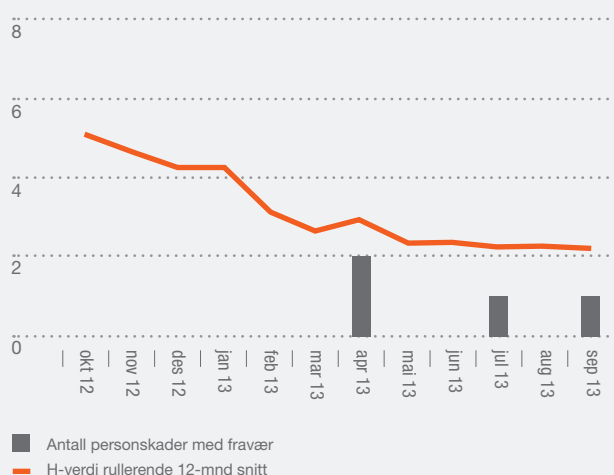
## Helse, Miljø og Sikkerhet (HMS)

I 3. kvartal 2013 var det 12 fraværsskader totalt, to interne og ti hos entreprenører/leverandører.

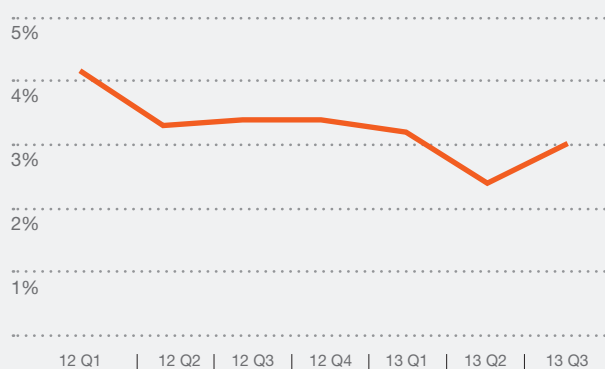
25. september var det en arbeidsulykke i forbindelse med sprengning i prosjektet Ørskog-Sogndal. En person ble truffet av stein i kne/lår og ble behandlet for brudd- og knusningskader. En intern undersøkelse av ulykken er iverksatt.

I juli var det en alvorlig hendelse i Nesbyen hvor en personlift med to ansatte veltet mens arbeidet pågikk i 20 meters høyde. De to involverte fikk kun mindre skader, og hendelsen medførte fravær for den ene personen. En intern undersøkelse av hendelsen er gjennomført.

### H-verdi og personskader



### Sykefravær



I 3. kvartal har det vært gjennomført HMS-forum for verneombud, HMS-personell og operativ linjeledelse.

Konsernets samlede sykefravær var 3,0 prosent i 3. kvartal 2013, mot 3,2 prosent i tilsvarende periode i 2012.

### Fremtidsutsikter

Statnett er inne i en periode med høy byggeaktivitet. Flere store prosjekter er i sluttfasen og vil ferdigstilles i 2013 og 2014. De nye anleggene vil styrke forsyningssikkerheten mot Bergen, i Øst-Finnmark og Østlandsområdet. Skagerrak 4, ny kabel mot Danmark, skal også idriftsettes i 2014. Det vil være høy byggeaktivitet i lang tid fremover, og flere prosjekter som er sentrale for å styrke forsyningssikkerheten vil ferdigstilles i de kommende årene.

Det stilles store krav til Statnett i samordningen mellom en rekke prosjekter i eksisterende anlegg og operativ drift av kraftsystemet. Statnett har styrket beredskap i driften for å øke evnen til å håndtere uforutsette og kritiske hendelser.

Statnett arbeider med videre utvikling av mellomlandsforbindelser til Tyskland og England, med mål om ferdigstilling i henholdsvis 2018 og 2020. Prosjektene er viktige for utvik-

lingen av det nordeuropeiske strømnettet og høyt prioritert av alle involverte parter. Prosjektene skal blant annet bidra til forsyningssikkerhet i kalde og tørre perioder og balansere variasjoner i tysk og engelsk fornybar kraftproduksjon gjennom døgnet. I tillegg til at utvekslingskapasitet er verdiskapende for Norge, vil prosjektene støtte opp om ambisjonene om økt produksjon av fornybar energi i hele regionen og EUs klima- og energimål. De nye mellomlandsforbindelsene vil styrke integrering av det nordeuropeiske kraftmarkedet.

For å kunne gjennomføre de planlagte utbyggingsprosjektene i henhold til plan, er Statnett avhengig av en effektiv konsekvensbehandlingsprosess og et eksternt leverandørmarked som kan tilby tilstrekkelig kapasitet de kommende år. Statnett er opptatt av ytterligere å forbedre samhandlingen med alle berørte parter for å sikre innspill til planlegging og realisering av nye linjer. I den forbindelse er det tatt initiativ i forhold til lokale og regionale myndigheter samt øvrige interessenter. Statnett har styrket samarbeidet med regionale nettselskaper for å sikre best mulig kunnskap om lokale forhold.

Som følge av økt investeringsaktivitet i nye og eksisterende nettanlegg, vil Statnetts anleggsmasse øke vesentlig. Nye anlegg skal idriftsettes og noen gamle anlegg skal fases ut.

Statnett er opptatt av å sikre en helhetlig og forsvarlig anleggsforvaltning. PAS 55, som er en kvalitetsstandard som representerer beste praksis for anleggsforvaltning, vil være et av flere bidrag for å sikre at Statnett opprettholder høy kostnadseffektivitet og kvalitet i driften og under utviklingen av neste generasjon sentralnett.

Olje- og energidepartementet har sendt på høring forslag til endringer i energiloven som følge av EUs 3. elmarkeds-pakke. Forslaget innebærer en betydelig vekst i Statnetts oppgavemengde dersom Statnett må overta eierskap og/eller driftsansvar også for resterende del av det norske sentralnettet.

Arbeidet med å forhindre alvorlige hendelser skal intensivere ytterligere. Ambisjonen er at Statnett, inkludert eksterne leverandører, i løpet av fem år skal være på nivå med ledende TSOer i Europa. Økt oppmerksomhet rundt sikkerhet og kvalitet på leveranser fra eksterne teknologimiljøer og leverandører er nødvendig for å lykkes.

Statnett er engasjert i internasjonalt samarbeid både på europeisk og nordisk nivå. Dette arbeidet er viktig da sentrale

rammebetingelser blir fastlagt av EU og er relevante for Norge gjennom EØS-avtalen. Etableringen av et felles europeisk kraftmarked gjør det nødvendig å harmonisere rammene for markedet, system- og nettdriften. Fordi det norske kraftsystemet er forskjellig fra det europeiske, er det avgjørende at rammebetingelsene utformes slik at de ivaretar norsk forsyningssikkerhet og sikrer verdiskapingen fra norsk vannkraft. De nordiske TSOene samarbeider i mange av sakene som er sentrale på europeisk nivå.

Statnett har hatt en betydelig vekst de siste årene. Det pågår nødvendig oppbygging av kapasitet, både i egen organisasjon og i samarbeid med leverandører for å øke gjennomføringsevnen. Statnett har igangsatt tiltak for å øke produktiviteten i foretaket gjennom å håndtere den planlagte veksten uten tilsvarende økning i kostnadsbase.

Det skal i perioden frem mot 2020 investeres betydelig i sentralnettet og alle kundegruppene må bidra med finansieringen. Statnett vektlegger å finne en samfunnsøkonomisk modell som balanserer hensynet til ulike kundegrupper, samtidig som den møter utfordringene på investeringssiden.

**Oslo 7. november 2013**

Styret i Statnett SF

# Resultatregnskap

Statnett Konsern

(Beløp i millioner kr)	Note	Tredje kvartal		Hittil i år		År 2012
		2013	2012	2013	2012	
<b>DRIFTSINTEKTER</b>						
Driftsinntekter regulert virksomhet	2	1 064	1 298	3 362	3 813	5 090
Andre driftsinntekter		41	62	128	180	244
<b>Sum driftsinntekter</b>		<b>1 105</b>	<b>1 360</b>	<b>3 490</b>	<b>3 993</b>	<b>5 334</b>
<b>DRIFTSKOSTNADER</b>						
Systemtjenester		131	153	468	388	505
Overføringstap		141	81	526	411	591
Lønns- og personalkostnader		166	195	554	591	802
Av- og nedskrivning varige driftsmidler		221	205	747	588	827
Andre driftskostnader		263	299	819	809	1 176
<b>Sum driftskostnader</b>		<b>922</b>	<b>933</b>	<b>3 114</b>	<b>2 787</b>	<b>3 901</b>
<b>Driftsresultat</b>		<b>183</b>	<b>427</b>	<b>376</b>	<b>1 206</b>	<b>1 433</b>
Inntekt i tilknyttet selskap		3	2	9	6	9
Finansinntekter		30	37	83	77	95
Finanskostnader		95	94	264	290	375
<b>Resultat før skattekostnad</b>		<b>121</b>	<b>372</b>	<b>204</b>	<b>999</b>	<b>1 162</b>
Skattekostnad		34	102	53	277	325
<b>Periodens resultat</b>		<b>87</b>	<b>270</b>	<b>151</b>	<b>722</b>	<b>837</b>
<b>ØVRIGE RESULTATELEMENTER</b>						
Endringer i virkelig verdi for kontantstrømsikringer		12	-43	40	-49	-58
Skatteeffekt		-3	11	-11	13	16
<i>Øvrige resultatelementer som resirkuleres gjennom resultatet i senere perioder</i>						
Endringer i estimatavvik på pensjonsforpliktelser	1, 4	59	-	59	-	627
Skatteeffekt	1, 4	-17	-	-17	-	-175
<i>Øvrige resultatelementer som ikke resirkuleres gjennom resultatet i senere perioder</i>						
		42	-	42	-	452
<b>Sum øvrige resultatelementer</b>		<b>51</b>	<b>-32</b>	<b>71</b>	<b>-36</b>	<b>410</b>
<b>Totalresultat</b>		<b>138</b>	<b>238</b>	<b>222</b>	<b>686</b>	<b>1 247</b>

# Balanse

Statnett Konsern

(Beløp i millioner kr)

	Note	30.09.13	30.09.12	31.12.12
<b>EIENDELER</b>				
<b>IMMATERIELLE EIENDELER</b>				
Goodwill		53	53	53
Andre immaterielle eiendeler		13	13	13
<b>Sum immaterielle eiendeler</b>		<b>66</b>	<b>66</b>	<b>66</b>
<b>ANLEGGSMIDLER</b>				
Varige driftsmidler		18 858	17 290	17 877
Anlegg under utførelse		7 001	4 116	4 277
Investering i tilknyttet selskap		62	51	54
Finansielle anleggsmidler	3	1 259	1 271	1 242
<b>Sum anleggsmidler</b>		<b>27 180</b>	<b>22 728</b>	<b>23 450</b>
<b>OMLØPSMIDLER</b>				
Kunde- og andre kortsiktige fordringer	3	956	751	976
Markedsbaserte verdipapirer	3	649	691	668
Betalingsmidler	3	1 134	740	634
<b>Sum omløpsmidler</b>		<b>2 739</b>	<b>2 182</b>	<b>2 278</b>
<b>Sum eiendeler</b>		<b>29 985</b>	<b>24 976</b>	<b>25 794</b>
<b>EGENKAPITAL OG GJELD</b>				
<b>EGENKAPITAL</b>				
Innskuddskapital		2 700	2 700	2 700
Opptjent egenkapital	1	6 257	5 591	6 152
<b>Sum egenkapital</b>		<b>8 957</b>	<b>8 291</b>	<b>8 852</b>
<b>LANGSIKTIG GJELD</b>				
Utsatt skatt	1, 4	592	247	465
Pensjonsforpliktelser	1, 4	454	1 142	551
Andre forpliktelser		67	77	75
Langsiktig rentebærende gjeld	3	17 702	12 503	12 484
<b>Sum langsiktig gjeld</b>		<b>18 815</b>	<b>13 969</b>	<b>13 575</b>
<b>KORTSIKTIG GJELD</b>				
Kortsiktig rentebærende gjeld	3	912	1 104	1 906
Leverandørgjeld og annen kortsiktig gjeld	3	1 270	1 406	1 251
Betalbar skatt		31	206	210
<b>Sum kortsiktig gjeld</b>		<b>2 213</b>	<b>2 716</b>	<b>3 367</b>
<b>Sum egenkapital og gjeld</b>		<b>29 985</b>	<b>24 976</b>	<b>25 794</b>

# Oppstilling av endringer i egenkapital

Statnett Konsern

<i>(Beløp i millioner kr)</i>	Note	Sum egenkapital	Opptjent annen egenkapital	Øvrige poster	Innskutt kapital
<b>Egenkapital 1.1.2012</b>		8 277	5 616	-39	2 700
Implementeringseffekt IAS 19R	1	-555	-555	-	-
<b>Egenkapital 1.1.2012</b>		7 722	5 061	-39	2 700
Årsresultat		837	837	-	-
Øvrige resultatelementer		410	-	410	-
Vedtatt utbytte		-117	-117	-	-
<b>Egenkapital 31.12.2012</b>		8 852	5 781	371	2 700
<b>Egenkapital 1.1.2012</b>		8 277	5 616	-39	2 700
Implementeringseffekt IAS 19R	1	-555	-555	-	-
<b>Egenkapital 1.1.2012</b>		7 722	5 061	-39	2 700
Periodens resultat		722	722	-	-
Øvrige resultatelementer		-36	-	-36	-
Vedtatt utbytte		-117	-117	-	-
<b>Egenkapital 30.9.2012</b>		8 291	5 666	-75	2 700
<b>Egenkapital 31.12.2012, i henhold til avlagt regnskap</b>		8 955	6 336	-81	2 700
Egenkapitaleffekt av IAS 19R	1	-103	-555	452	-
<b>Egenkapital 1.1.2013</b>		8 852	5 781	371	2 700
Periodens resultat		151	151	-	-
Øvrige resultatelementer		71	-	71	-
Vedtatt utbytte		-117	-117	-	-
<b>Egenkapital 30.9.2013</b>		8 957	5 815	442	2 700

# Kontantstrømoppstilling

Statnett Konsern

(Beløp i millioner kr)

	30.09.13	30.09.12	31.12.12
<b>Kontantstrømmer fra operasjonelle aktiviteter</b>			
Resultat før skattekostnad	204	999	1 162
Tap/gevinst(-) ved salg av anleggsmidler	-6	4	3
Ordinære avskrivninger og nedskrivninger	747	588	827
Periodens betalte skatt	-210	-271	-271
Periodens resultatførte renter	197	212	273
Periodens mottatte renter	36	34	43
Periodens betalte renter, eksklusiv byggelånsrenter	-231	-266	-329
Endring i kundefordringer/leverandørgjeld	133	142	65
Endring i andre tidsavgrensningsposter	-129	2	-338
Resultat selskap konsolidert etter egenkapitalmetoden	-9	-6	-9
<b>Netto kontantstrøm fra operasjonelle aktiviteter</b>	<b>732</b>	<b>1 438</b>	<b>1 426</b>
<b>Kontantstrøm fra investeringsaktiviteter</b>			
Innbetalinger ved salg av varige driftsmidler	11	50	52
Utbetalinger ved kjøp av varige driftsmidler og anlegg under utførelse	-3 671	-2 160	-3 049
Utbetalte byggelånsrenter	-111	-72	-103
Utbetalinger ved kjøp av datterselskap	-491	-	-
Endring i langsiktige lånefordringer	-191	-	-
Mottatt utbytte	4	15	15
<b>Netto kontantstrøm fra investeringsaktiviteter</b>	<b>-4 449</b>	<b>-2 167</b>	<b>-3 085</b>
<b>Kontantstrømmer fra finansieringsaktiviteter</b>			
Innbetalinger ved opptak av ny rentebærende gjeld	6 995	3 603	5 903
Utbetalinger ved nedbetaling av rentebærende gjeld	-2 692	-2 939	-4 439
Innbetalinger ved salg av markedsbaserte verdipapirer	262	132	220
Utbetalinger ved kjøp av markedsbaserte verdipapirer	-231	-212	-276
Utbetalinger av utbytte	-117	-117	-117
<b>Netto kontantstrømmer fra finansieringsaktiviteter</b>	<b>4 217</b>	<b>467</b>	<b>1 291</b>
<b>Netto kontantstrøm for perioden</b>	<b>500</b>	<b>-262</b>	<b>-368</b>
Konter og kontantekvivalenter ved periodens begynnelse	634	1 002	1 002
Konter og kontantekvivalenter ved periodens slutt	1 134	740	634

Inkludert i konanter og kontantekvivalenter pr 30. september 2013 er bundne midler med 74 millioner kroner i konsernet.

Ubenyttet trekkrettighet på 3 500 millioner kroner er ikke inkludert i konanter og kontantekvivalenter ovenfor.

Utbetaling av byggelånsrenter klassifiseres som kontantstrøm fra investeringsaktivitet, og presenteres på egen linje fra og med innværende kvartal.

Sammenlikningstallene er omarbeidet.

## Note 1 – Regnskapsprinsipper

Delårsregnskapet for 3. kvartal 2013 er presentert i samsvar med IAS 34. Delårsregnskapet inneholder ikke alle de tilleggsopplysninger som kreves i årsregnskapet, og bør derfor leses sammen med konsernregnskapet som ble avlagt 31. desember 2012.

Regnskapsprinsippene som er anvendt for delårsregnskapet for 3. kvartal 2013, er konsistent med de regnskapsprinsippene som ble anvendt for konsernregnskapet som ble avlagt 31. desember 2012 med følgende unntak:

### Pensjon

Fra 1. januar 2013 implementerte konsernet endringene i IAS 19 Ytelser til ansatte (vedtatt av EU i juni 2012) ("IAS 19R") og endret basis for beregning av pensjonsforpliktelser og -kostnader. Konsernet har tidligere benyttet korridormetoden for regnskapsføring av uamortiserte estimatavvik. Etter IAS 19R er korridormetoden ikke lenger tillatt, og alle estimatavvik skal føres over øvrige resultatelementer i totalresultatregnskapet. Estimatavvik per 1. januar 2012 som utgjorde 771 millioner kroner, er nullstilt (144 millioner kroner per 1. januar 2013). Som følge av dette økte pensjonsforpliktelsen med 771 millioner kroner per 1. januar 2012, mens egenkapitalen ble redusert med 555 millioner kroner (etter skatt).

Konsernet har valgt å presentere netto rentekostnadselement som lønns- og personalkostnader og ikke som netto finanskostnader, da dette gir best informasjon knyttet til konsernets pensjonskostnader.

Tidligere ble avkastning på pensjonsmidler beregnet ved bruk av en langsiktig forventet avkastning på pensjonsmidlene. Netto rentekostnad knyttet til pensjonsordningen består etter IAS 19R av rente på forpliktelsen redusert med avkastning på midlene, begge beregnet med diskonteringsrenten. Forskjellen mellom faktisk og resultatført avkastning på pensjonsmidlene regnskapsføres fortløpende over øvrige resultatelementer.

Endret prinsipp for behandling av uamortisert estimatavvik har medført tilnærmet uendret resultatført pensjonskostnad i 2012. Endringen i estimatavvik på 627 millioner kroner ble inntektsført over øvrige resultatelementer i 4. kvartal 2012.

Nedenfor følger en oversikt over regnskapsmessig effekt av implementeringen:

*(Beløp i millioner kr)*

Konsern	Pensjonsforpliktelse	Utsatt skatt	Egenkapital
Estimatavvik 1.1.2012	771	216	555
Estimatavvik 1.1.2013	144	41	104
<b>Endring estimatavvik i 2012, føres over øvrige resultatelementer</b>	<b>627</b>	<b>175</b>	<b>452</b>

## Note 2 – Driftsinntekter regulert virksomhet

Statnetts driftsinntekter kommer hovedsakelig fra nettvirksomheten som er regulert. Driftsinntekter fra regulert virksomhet i Statnetts regnskap består primært av fastsatt nettleie fra kundene samt flaskehalsinntekter (prisforskjeller mellom områder i Norden og mot Nederland). Nettvirksomheten er regulert i form av at NVE setter en grense (tillatt inntekt) for Statnetts inntekter. Dersom de totale inntekter fra nettvirksomheten et år avviker fra tillatt inntekt, oppstår en såkalt mer- eller mindreinntekt. Mer-/ mindreinntekt vil utjevne seg over tid ved justering av fremtidig nettleie.

Tariffinntektene er redusert fra 3 265 millioner kroner per 3. kvartal 2012 til 3 129 millioner kroner i samme periode i 2013. Flaskehalsinntektene er redusert fra 706 millioner kroner per 3. kvartal i 2012 til 461 millioner kroner i samme periode i 2013.

Per 3. kvartal 2013 var periodens mindreinntekt 620 millioner kroner (merinntekt 764 millioner kroner). Nullstilling av estimatavvik på pensjoner per 1.1.2013 gjør at 143 millioner kroner i pensjonskostnader ikke kommer med i grunnlaget for inntektsramme. Dette blir kompensert ved at merinntektsaldo reduseres med 143 millioner kroner. Ved utgangen av 3. kvartal 2013 var akkumulert merinntekt inkludert renter og kompensasjon på 2 738 millioner kroner.



(Beløp i millioner kr)

Statnett konsern	Hittil i år		
	2013	2012	2012
Tariffinntekter	3 129	3 265	4 399
Flaskehalsinntekter	461	706	877
Inntekter til øvrige eiere i fellesnettene	-228	-158	-186
<b>Driftsinntekter regulert virksomhet</b>	<b>3 362</b>	<b>3 813</b>	<b>5 090</b>
Tillatt inntekt	3 982	3 049	4 025
<b>Mer-/mindre (-/+) -inntekt, ekskl. renter</b>	<b>620</b>	<b>-764</b>	<b>-1 065</b>
Avsetning renter mer-/mindre (-/+) -inntekt	-46	-36	-45
Vedtak om endring i mer-/mindreinntekt	-	-	272
Endring i mer-/mindre (-/+) -inntekt knyttet til pensjoner per 1.1.2013	143	-	-
<b>Endring i saldo for mer-/mindre (-/+) -inntekt, inkl. renter</b>	<b>717</b>	<b>-800</b>	<b>-838</b>
<b>Saldo mer-/mindre (-/+) -inntekt, inkl. renter 01.01.</b>	<b>-3 455</b>	<b>-2 617</b>	<b>-2 617</b>
Endret saldo for mer-/mindre (-/+) -inntekt, inkl. renter	717	-800	-838
<b>Saldo mer-/mindre (-/+) -inntekt, inkl. renter</b>	<b>-2 738</b>	<b>-3 417</b>	<b>-3 455</b>

#### Utfall i nettet med resultatkonsekvens

Statnett har en dialog med NVE om hvordan avbrudd på Nyhamna skal behandles med hensyn til systemdriftskostnader og klassifisering i KILE-ordningen. De økonomiske konsekvensene for Statnett av slike avbrudd/utfall i nettet er derfor ikke avklart. I forbindelse med utfallet på linjen Viklandet-Fræna i mars 2013 er det foretatt avsetning i regnskapet etter samme prinsipp som for tidligere hendelser.

## Note 3 – Finansielle instrumenter

### Virkelig verdier

#### Finansielle eiendeler og gjeld

Virkelig verdi av valutaterminkontrakter er fastsatt ved å benytte terminkursen på balansedagen.

Virkelig verdi av valuta- og rentebytteavtaler er beregnet som nåverdien av fremtidige kontantstrømmer.

I det vesentlige er den virkelige verdien bekreftet av den finansinstitusjonen som Statnett har inngått avtalene med.

Virkelig verdi på finansielle eiendeler og langsiktig gjeld som regnskapsføres til amortisert kost, er beregnet;

- ved bruk av noterte markedspriser,
- ved bruk av rentebetingelser for gjeld med tilsvarende løpetid og kredittrisiko, eller
- ved nåverdi av estimerte kontantstrømmer diskontert med den rente som gjelder for tilsvarende gjeld og eiendeler på balansedagen.

(Beløp i millioner kr)

Per 30. september 2013

Statnett konsern	Kategori	Bokført verdi	Virkelig verdi
<b>Eiendeler</b>			
Langsiktige fordringer	Lån og fordringer	125	125
Ansvarlig kapital i Pensjonskassen	Virkelig verdi over resultatet	75	75
Finansielle eiendeler tilgjengelig for salg	Tilgjengelig for salg	8	8
Derivater	Virkelig verdi over resultatet	1 051	1 051
<b>Sum finansielle anleggsmidler</b>		<b>1 259</b>	<b>1 259</b>
<b>Kundefordringer</b>			
Kundefordringer	Lån og fordringer	39	39
Derivater	Virkelig verdi over resultatet	27	27
Andre kortsiktige fordringer	Lån og fordringer	890	890
<b>Sum kunde- og andre kortsiktige fordringer</b>		<b>956</b>	<b>956</b>
<b>Markedsbaserte verdipapirer</b>	<b>Virkelig verdi over resultatet</b>	<b>649</b>	<b>649</b>
<b>Betalingsmidler</b>	<b>Virkelig verdi over resultatet</b>	<b>1 134</b>	<b>1 134</b>
<b>Gjeld</b>			
Langsiktig rentebærende gjeld	Andre forpliktelser	17 165	17 341
Derivater	Virkelig verdi over resultatet	537	537
<b>Sum langsiktig rentebærende gjeld</b>		<b>17 702</b>	<b>17 878</b>
Kortsiktig rentebærende gjeld	Andre forpliktelser	903	908
Derivater	Virkelig verdi over resultatet	9	9
<b>Sum kortsiktig rentebærende gjeld</b>		<b>912</b>	<b>917</b>
<b>Leverandørgjeld og annen kortsiktig gjeld</b>	<b>Andre forpliktelser</b>	<b>1 270</b>	<b>1 270</b>

#### Virkelig verdi-hierarki

Nivå 1: Virkelig verdi brukes ved kvoterte priser fra aktive markeder for identiske finansielle instrumenter. Ingen justering foretas mht. disse prisene.

Nivå 2: Virkelig verdi måles med bruk av annen observerbar input enn den som benyttes på nivå 1, enten direkte (priser) eller indirekte (utledet fra priser).

Nivå 3: Virkelig verdi måles med bruk av input som ikke baseres på observerbare markedsdata.

Per 30. september 2013

Konsern	Nivå 1	Nivå 2	Nivå 3	Sum
<b>Eiendeler</b>				
Ansvarlig kapital i Pensjonskassen	-	-	75	75
Finansielle eiendeler tilgjengelig for salg	-	-	8	8
Derivater	-	1 077	-	1 077
Investeringer markedsbaserte verdipapirer	649	-	-	649
Betalingsmidler	1 134	-	-	1 134
<b>Sum eiendeler</b>	<b>1 783</b>	<b>1 077</b>	<b>83</b>	<b>2 943</b>
<b>Gjeld</b>				
Derivater	-	546	-	546
<b>Sum gjeld</b>	<b>-</b>	<b>546</b>	<b>-</b>	<b>546</b>

#### Avstemming av virkelige verdier i nivå 3

Inngående balanse 1. januar 2013	80
Kjøpt i perioden	3
Netto urealisert gev/tap i perioden	-
Utgående balanse 30. september 2013	83

## Note 4 - Pensjoner og endring i estimatavvik

Statnett har foretatt nye beregninger av pensjonsforpliktelse basert på Regnskapsstiftelsens oppdaterte forutsetninger per 31. august 2013.

Følgende forutsetninger er benyttet i kvartalsregnskapet:

Økonomiske/aktuarmessige forutsetninger	30.09.2013	31.12.2012
Diskonteringsrente foretaksobligasjoner (OMF)	4,10 %	3,90 %
Diskonteringsrente	-	-
Forventet avkastning på pensjonsmidler	4,40 %	4,00 %
Forventet lønnsregulering	3,75 %	3,50 %
Forventet pensjonsregulering	2,75 %	3,25 %
Forventet regulering av grunnbeløp (G)	3,50 %	3,25 %
Dødelighetsgrunnlag	K2013	K2005

(Beløp i millioner kr)

Endring i estimatavvik hittil i år	30.09.2013	31.12.2012
Diskonteringsrente	-73	-626
Avkastning på midler	-67	37
Lønnsvekst	34	-
G-regulering	-32	-33
Pensjonsregulering	-108	-
Dødelighet (K2013)	188	-
<b>Sum årets endring estimatavvik</b>	<b>-58</b>	<b>-622</b>

# Statnett

**Statnett**

Husebybakken 28B  
PB 5192 Majorstuen  
0302 Oslo

Tel: 23 90 30 00  
Fax: 22 52 70 01  
[www.statnett.no](http://www.statnett.no)