

Statnett

Statnett Forsikring AS
Årsrapport 2013



Innhold

Statnettkonsernet

Statnett Forsikring AS

Nøkkeltall

Styrets årsberetning

Resultatregnskap

Balanse

Kontantoppstilling

Noter til årsregnskapet

Revisjonsberetning

Aktuars erklæring

Kontrollkomiteens beretning



Statnettkonsernet

Statnett er et statsforetak opprettet i henhold til Statsforetaksloven og eid av staten ved Olje- og energidepartementet.

Statnett har ansvar for å utvikle og drifte kraftnettet slik at det til enhver tid møter de kravene samfunnet har på energisektoren.

Statnett eier og driver hovedparten av sentralnettet, som kan beskrives som riksveiene i norsk strømforsyning. Driften overvåkes av en landsentral og tre regionsentraler. Statnett har også ansvaret for forbindelser til Sverige, Finland, Russland, Danmark og Nederland.

Fakta om Statnett:

- Eier ca 11.000 km kraftledning
- Eier ca 700 km nedgravd kabel og sjøkabel
- Eier ca 150 stasjoner
- Har investeringsplaner på 50-70 mdr kr i kommende 10 års periode
- Har ca 1100 medarbeidere

Statnett Forsikring AS

Statnett Forsikring AS ble etablert i 1998 og er et heleid datterselskap av Statnett SF.

Selskapet har konsesjon til å drive direkteforsikring og reassurans, dog begrenset til å gjelde overtakelse av risiko for selskaper i Statnettkonsernet hvor eierandelen er 50 % eller mer. Statnett Forsikring AS har virksomhet innenfor alle skadebransjer samt gruppeliv.

Statnett Forsikring AS tilbyr konsernet fleksible forsikringsløsninger og behovstilpasset risikofinansiering til markedsriktige priser.

Statnett Forsikring er lokalisert ved Statnetts hovedkontor i Oslo.





Nøkkeltall

| Beløp i MNOK 1000 | 2013 | 2012 | 2011 | 2010 | 2009 |
|------------------------|------|------|------|------|------|
| Opptjent premie f.e.r | 50 | 44 | 38 | 31 | 21 |
| Finansinntekter | 23 | 23 | 7 | 14 | 35 |
| Forvaltningskapital | 355 | 353 | 353 | 319 | 285 |
| Skadeprosent | 37 | 111 | 166 | 56 | 108 |
| Kostnadsprosent | 7 | 8 | 10 | 15 | 12 |
| Combined ratio | 44 | 119 | 176 | 71 | 122 |
| Solvensmargin prosent | 608 | 604 | 527 | 663 | 603 |
| Kapitaldekningsprosent | 50 | 52 | 41 | 55 | 57 |



Statnett Forsikring AS - Årsberetning for 2013

Virksomhet og risiko i selskapet

Statnett Forsikring AS er et egenforsikringsselskap eiet av Statnett SF. Selskapet har konsesjon som skadeforsikringsselskap med virkeområde begrenset til å overta risiki fra selskaper tilhørende Statnettkonsernet, herunder selvstendige juridiske enheter hvor Statnett SF har minimum 50 % eierandel. Selskapet driver sin virksomhet fra Statnettkonsernets hovedkontor i Oslo.

Selskapet har i 2013 videreført sin strategi som risikobærer for Statnettkonsernets forsikringsordninger. Gjennom dette søker selskapet å oppnå sin hovedmålsetning om å bidra til å optimalisere konsernets risikokostnad over tid.

I 2013 har selskapet hatt eksponering innen forsikringsbransjene ting, ansvar og person. Fra tidligere å ha vært reassurandør for frontende selskap innenfor tingforsikring, tegner selskapet siden 1 april 2012 all risiko som direkte forsikringsleverandør, men med begrenset eksponering. For personforsikring har selskapet begrenset sin eksponering ved å anskaffe en katastrofedekning.

Total overtatt risiko for egen regning er innenfor styrevedtatte eksponeringsrammer. Eksponeringsrammene skal sikre at selskapets risikoeksponering er akseptabel i forhold til tilgjengelig kapital. Statnett Forsikring AS er medlem av Norsk Naturskadepool.

Resultatutvikling og drift

Selskapets netto opptjente premieinntekter for egen regning var i 2013 MNOK 49,6. Dette er en økning på MNOK 5,5 fra 2012. Økningen er i hovedsak knyttet til økning av premie for tingforsikring.

Skadeprosenten i 2013 er på 37%, en vesentlig reduksjon fra 111% i 2012.

Kostnadsprosenten for egen regning ble redusert fra 7,5 % i 2012 til 7 % i 2013, som sammen med skadeprosenten gir en combined ratio på 44 % mot 119 % i 2012.

Det forsikringstekniske resultatet for år 2013 viser et underskudd på MNOK - 9,1 etter endring i sikkerhetsavsetninger.

Netto inntekter fra investeringer for 2013 viser et overskudd på MNOK 22,1, sammenlignet med MNOK 22,5 i 2012. Dette tilsvarer en avkastning i 2013 på 7,1 % sammenlignet med 6,7 % for 2012. Ved utløpet av året var 84 % plassert i rentebærende papirer og 16 % i aksjefond. De finansielle eiendelene utgjorde ved årets slutt MNOK 333,6 sammenlignet med MNOK 345,5 ett år tidligere.

Styret fastlegger den overordnede investeringsstrategien, herunder mål og risikorammer for kapitalforvaltningen. Selskapets finansielle risiko styres gjennom

Statnett Forsikring AS - Årsberetning for 2013

den vedtatte investeringsstrategien og rammene samt etablerte rutiner for rapportering og internkontroll. Risikoene er innenfor Finanstilsynets rammer og anbefalinger. Konsentrasjons- og til dels likviditetsrisiko styres ved fastsettelse av begrensninger for total risikoeksponering mot enkelpart, sektor og aktivaklasser. Markedsrisiko følges opp mot kapitaldekning, stresstest og rammer for renteeksponering. Valutarisikoen er begrenset som følge av lav grense for selskapets utenlandske aksjeplasseringer.

Sum egenkapital og forpliktelser var pr. 31. desember 2013 på MNOK 356,4, hvorav kalkulerte fremtidige forsikringsforpliktelser utgjorde MNOK 248,9. Egenkapitalen utgjorde MNOK 95 og bokført netto ansvarlig kapital MNOK 70,9. Dette gir en kapitaldekning på 50 %. Det er styrets oppfatning at kapitaldekningen gir uttrykk for at selskapets finansielle styrke og risikobærende evne er god.

Selskapets resultat før skatt ble et overskudd på MNOK 10,5, sammenlignet med et overskudd på MNOK 7,1 i 2012. Totalresultat etter skatt ble et overskudd på MNOK 11,4.

Utsiktene fremover

Statnett SF har en vekststrategi for kommende 10 årsperiode som medfører en 40 % økning av anleggsmassen. Statnett Forsikring AS har solid økonomi og vil løpende vurdere ytterligere risikovertakelse.

Statnett Forsikring AS har iverksatt nødvendige tiltak for å tilpasse seg Solvens II regelverket. Disse gjøres etappevis og i tråd med anbefalinger fra Finanstilsynet. Selskapet har siden 2011 gjennomført en årlig ORSA-prosess (Own Risk and Solvency Assessment). Simuleringer av Statnett Forsikrings AS balanse viser at selskapets soliditet vil være godt innenfor kravene i det nye regelverket og tillater videre vekst.

Organisasjon, personalforhold og miljø

Selskapets administrasjon består av to personer, én kvinne og én mann. Styret i selskapet består av tre kvinner og tre menn. Selskapets drift er basert på kjøp av tjenester fra eksterne leverandører innenfor områdene regnskapsføring, finansforvaltning, skadebehandling og funksjonen ansvarshavende aktuar.

Forskriftsmessige opplysninger om lønn og annen godtgjørelse til administrerende direktør, styret og kontrollkomité er gitt i note 8 i årsregnskapet for 2013.

Det har ikke vært langtids sykefravær, skader eller ulykker i løpet av 2013. Det er i den anledning ikke iverksatt spesielle tiltak som har betydning for arbeidsmiljøet og sikkerhet, utover de generelle arbeidsmiljø- og HMS tiltak som er iverksatt i Statnett konsernet.

Statnett Forsikring AS - Årsberetning for 2013

Det er ingen kjente forhold ved virksomheten som kan medføre særlig påvirkning av det ytre miljø.

Aksjekapital og aksjonærforhold

Ved utgangen av 2013 hadde Statnett Forsikring en aksjekapital på MNOK 30,2. Selskapet har én aksjonær, Statnett SF.

Forutsetning om fortsatt drift

Under henvisning til regnskapslovens § 3-3a bekreftes at forutsetningen om fortsatt drift er til stede og at årsregnskapet er utarbeidet under denne forutsetningen. Det er ikke inntruffet forhold etter balansedagen som er av betydning for bedømmelsen av selskapet.

Selskapets overskudd på NOK 11.355.955,- etter skatt foreslås utbetalt som utbytte.

Oslo, 11. februar 2014

I Styret for Statnett Forsikring AS


Marie Jore Ritterberg
Styrets leder


Bente Bakka
Nestleder


Hilde Horgen Thorstad


Thor Johansen


Anders W Færden


Kaare O. Hagness


Anita E Svendsen
Adm. direktør

Resultatregnskap

- STATNETT FORSIKRING AS -

| | Note | 2013 | 2012 |
|----------------------------------------------------------------------------|------|-------------------|--------------------|
| Teknisk regnskap for skadeforsikring | | | |
| PREMIEINNTEKTER | 4 | | |
| Forfalte bruttopremier | | 52 302 847 | 46 731 395 |
| - Avgitte gjenforsikringspremier | | -1 591 161 | -1 493 761 |
| Endring i avsetning for ikke opptjent bruttopremie | | -1 128 988 | -1 170 650 |
| - Endring i gjenforsikringsandel av ikke opptjent bruttopremie | | 23 149 | -230 |
| Sum premieinntekter for egen regning | | 49 605 847 | 44 066 754 |
| Allokert investeringsavkastning overført fra ikke-teknisk regnskap | 9 | 3 102 566 | 3 672 914 |
| Andre forsikringsrelaterte inntekter | | 144 118 | 35 718 |
| ERSTATNINGSKOSTNADER | 4 | | |
| Betalte erstatninger | | | |
| Brutto | | 43 583 258 | 69 136 452 |
| - Gjenforsikringsandel | | -954 080 | -884 692 |
| Endring i erstatningsavsetning: | | | |
| Brutto | | -24 496 655 | -19 400 076 |
| - Gjenforsikringsandel | | 69 000 | 104 000 |
| Sum erstatningskostnader for egen regning | | 18 201 523 | 48 955 684 |
| FORSIKRINGSRELATERTE DRIFTSKOSTNADER | 4, 8 | | |
| Forsikringsrel. adm.kostnader inkl. provisjoner for mottatt gjenforsikring | | 3 487 324 | 3 293 162 |
| - Mottatte provisjoner for avgitt gjenforsikring og gevinstavtaler | | 0 | 0 |
| Sum forsikringsrelaterte kostnader for egen regning | | 3 487 324 | 3 293 162 |
| RESULTAT AV TEKNISK REGNSKAP FØR SIKKERHETSAVSETNINGER | | 31 163 684 | -4 473 460 |
| ENDRING I SIKKERHETSAVSETNING MV. | | | |
| Endring i sikkerhetsavsetning | | 40 259 706 | 7 669 589 |
| Sum endring i sikkerhetsavsetning mv. | | 40 259 706 | 7 669 589 |
| RESULTAT AV TEKNISK REGNSKAP | | -9 096 022 | -12 143 049 |

Resultatregnskap

- STATNETT FORSIKRING AS -

| | Note | 2013 | 2012 |
|-----------------------------------------------------------------------------|------|-------------------|-------------------|
| Ikke-teknisk regnskap for skadeforsikring | | | |
| NETTO INNTEKTER FRA INVESTERINGER | 11 | | |
| Renteinntekt og utbytte m.v. på finansielle eiendeler | | 10 963 990 | 12 690 088 |
| Verdiendringer på investeringer | | 1 125 171 | 9 398 533 |
| Realisert gevinst og tap på investeringer | | 10 422 526 | 814 374 |
| Administrasjonskostnader knyttet til investeringer, herunder rentekostnader | | -369 802 | -418 279 |
| Sum netto inntekter fra investeringer | | 22 141 885 | 22 484 716 |
| Allokert investeringsavkastning overført til teknisk regnskap | 9 | 3 102 566 | 3 672 914 |
| Andre inntekter | | 524 330 | 387 889 |
| Andre kostnader | | 0 | 0 |
| RESULTAT AV IKKE TEKNISK REGNSKAP | | 19 563 649 | 19 199 691 |
| RESULTAT FØR SKATTEKOSTNAD | | 10 467 626 | 7 056 641 |
| SKATTEKOSTNAD | 7 | -888 329 | 955 440 |
| RESULTAT FØR ANDRE RESULTATKOMPONENTER | | 11 355 955 | 6 101 201 |
| TOTALRESULTAT | | 11 355 955 | 6 101 201 |

Balanse

- STATNETT FORSIKRING AS -

| | Note | 2013 | 2012 |
|----------------------------------------------------------------------------|------|--------------------|--------------------|
| Eiendeler | | | |
| INVESTERINGER | 11 | | |
| Finansielle eiendeler som måles til amortisert kost | | | |
| Utlån og fordringer | | 0 | 0 |
| Finansielle eiendeler som måles til virkelig verdi | | | |
| Aksjer og andeler | | 56 925 826 | 55 468 856 |
| Obligasjoner og andre verdipapirer med fast avkastning | | 276 737 579 | 290 018 500 |
| Andre finansielle eiendeler | | 0 | 0 |
| Sum investeringer | | 333 663 405 | 345 487 356 |
| Gjenforsikringsandel av brutto forsikringsforpliktelser | 4 | | |
| Gjenforsikringsandel av ikke opptjent bruttopremie | | 105 649 | 82 500 |
| Gjenforsikringsandel av brutto erstatningsavsetning | | 495 000 | 564 000 |
| Sum gjenforsikringsandel av brutto forsikringsforpliktelser | | 600 649 | 646 500 |
| FORDRINGER | | | |
| Fordringer i forbindelse med direkte forretninger; | | | |
| Forsikringstakere | | 130 000 | 0 |
| Mellommenn | | 0 | 0 |
| Fordringer i forbindelse med gjenforsikring | | 0 | 787 104 |
| Andre fordringer | | 64 914 | 93 582 |
| Sum fordringer | | 194 914 | 880 686 |
| ANDRE EIENDELER | | | |
| Kasse, bank | | 21 088 423 | 7 392 750 |
| Eiendeler ved skatt | 7 | 0 | 0 |
| Sum andre eiendeler | | 21 088 423 | 7 392 750 |
| FORSKUDDSBETALTE KOSTNADER OG OPPTJENTE IKKE MOTTATTE INNTEKTER | | | |
| Andre forskuddsbetalte kostnader og opptjente ikke mottatte inntekter | | 815 145 | 848 528 |
| Sum forskuddsbetalte kostnader og opptjente ikke mottatte inntekter | | 815 145 | 848 528 |
| SUM EIENDELER | | 356 362 536 | 355 255 820 |

Balanse

- STATNETT FORSIKRING AS -

| | Note | 2013 | 2012 |
|-------------------------------------------------------------------|-------|--------------------|--------------------|
| Egenkapital og forpliktelser | | | |
| INNSKUTT EGENKAPITAL | 10 | | |
| Selskapskapital | | | |
| Aksjekapital (30.200 aksjer a NOK 1.000) | | 30 200 000 | 30 200 000 |
| Sum innskutt egenkapital | | 30 200 000 | 30 200 000 |
| OPPTJENT EGENKAPITAL | 5, 10 | | |
| Avsetning til naturskadefondet | | 22 691 944 | 23 546 878 |
| Avsetning til garantiordningen | | 1 349 691 | 734 507 |
| Annen opptjent egenkapital | | 40 721 995 | 40 482 245 |
| Sum opptjent egenkapital | | 64 763 630 | 64 763 630 |
| FORSIKRINGSFORPLIKTELSER BRUTTO | 4, 6 | | |
| Avsetning for ikke opptjent bruttopremie | | 12 427 587 | 11 298 599 |
| Brutto erstatningsavsetning | | 86 936 337 | 111 432 992 |
| Sikkerhetsavsetning m.v. | | | |
| Sikkerhetsavsetning m.v. | | 149 498 638 | 109 238 932 |
| Sum sikkerhetsavsetning mv | | 149 498 638 | 109 238 932 |
| Sum forsikringsforpliktelser brutto | | 248 862 562 | 231 970 523 |
| Avsetninger for forpliktelser | | | |
| Forpliktelser ved utsatt skatt | 7 | 851 935 | 1 740 264 |
| Sum avsetninger for forpliktelser | | 851 935 | 1 740 264 |
| FORPLIKTELSER | | | |
| Forpliktelser i forbindelse med direkte forsikring | | 328 454 | 0 |
| Forpliktelser i forbindelse med gjenforsikring | | 0 | 25 805 254 |
| Andre forpliktelser | | 11 355 955 | 690 899 |
| Sum forpliktelser | | 11 684 409 | 26 496 153 |
| Påløpte kostnader og mottatte ikke opptjente inntekter | | | |
| Andre påløpte kostnader og mottatte ikke opptjente inntekter | | 0 | 85 250 |
| Sum påløpte kostnader og mottatte ikke opptjente inntekter | | 0 | 85 250 |
| SUM EGENKAPITAL OG FORPLIKTELSER | | 356 362 536 | 355 255 820 |

Oslo, 11.02.2014

I styret for Statnett Forsikring AS




Marie Jore Ritterberg
Styrets leder



Bente Bakka
Nestleder




Thor Johansen



Kaare O. Hagness



Hilde Horgen Thorstad



Anders W Færden



Anita E Svendsen
Adm. Direktør

Oppstilling over endring i egenkapital

- STATNETT FORSIKRING AS -

ENDRING I EGENKAPITALEN PR. 31.12.13

| | Aksjekapital | Opptjent egenkapital | Avsetning til naturskadefond | Avsetning til garantiordning | Sum |
|------------------------------------------|-------------------|----------------------|------------------------------|------------------------------|-------------------|
| Egenkapital 01.01.2012 | 30 200 000 | 32 037 152 | 26 409 703 | 215 573 | 88 862 429 |
| Årets resultat | 0 | 6 101 201 | 0 | 0 | 6 101 201 |
| Endring i avsetning til naturskadefond | 0 | 2 862 825 | -2 862 825 | 0 | 0 |
| Endring i avsetning til garantiordningen | 0 | 518 934 | 0 | 518 934 | 0 |
| Egenkapital 31.12.2012 | 30 200 000 | 40 482 245 | 23 546 878 | 734 507 | 94 963 630 |
| Årets resultat | 0 | 11 355 955 | 0 | 0 | 11 355 955 |
| Utbytte | 0 | -11 355 955 | 0 | 0 | 11 355 955 |
| Endring i avsetning til naturskadefond | 0 | 854 934 | 854 934 | 0 | 0 |
| Endring i avsetning til garantiordningen | 0 | -615 184 | 0 | 615 184 | 0 |
| Egenkapital 31.12.2013 | 30 200 000 | 40 721 995 | 22 691 944 | 1 349 691 | 94 963 630 |

Kontantstrømoppstilling

- STATNETT FORSIKRING AS -

| | 2013 | 2012 |
|------------------------------------------------|--------------------|--------------------|
| Likviditet fra forsikringsdrift | | |
| Innbetalte premier etc | 52 316 965 | 46 767 113 |
| Betalte reassuransepremier | -1 591 161 | -1 493 761 |
| Betalte erstatninger | -69 060 058 | -44 435 929 |
| Reassurandørenes andel erstatninger | 1 741 184 | 97 588 |
| Betalte administrasjonskostnader | -4 201 423 | -3 746 804 |
| Betalt skatt | - | - |
| Netto kontantstrøm fra forsikringsdrift | -20 794 493 | -2 811 793 |
| Likviditet fra investeringer | | |
| Innbetalt finans | 21 541 044 | 13 474 072 |
| Investert obligasjoner/innskudd netto | 10 221 008 | -1 338 997 |
| Investert aksjer/aksjefond netto | 2 728 114 | -2 575 244 |
| Netto kontantstrøm fra investeringer | 34 490 166 | 9 559 831 |
| Likviditet fra finansiering | | |
| Betalt utbytte | - | -20 000 000 |
| Netto kontantstrøm fra finansiering | - | -20 000 000 |
| Netto kontantstrøm i perioden | 13 695 673 | -13 251 962 |
| Bankbeholdning ved perioden begynnelse | 7 392 750 | 20 644 710 |
| Bankbeholdning ved periodens slutt | 21 088 423 | 7 392 750 |

Noter til årsregnskap 2013

- STATNETT FORSIKRING -

1. GENERELL INFORMASJON

Statnett Forsikring AS ble stiftet 01.04.1998, med innbetaling av aksjekapital NOK 30,2 mill. Statnett Forsikring AS er et skadeforsikringselskap eid av Statnett SF, og har konsesjon til å drive forsikringsvirksomhet i alle skadeforsikringsbransjer.

Statnett Forsikring AS tilbyr tjenester og produkter innen risikostyring og risikoavlastning til Statnett-konsernet. Selskapet driver sin virksomhet i Norge, i hovedsak innenfor det norske forsikringsmarkedet. Selskapets forretningside er å tilby konkurransedyktige forsikringer og tilknyttede tjenester til Statnett-konsernet.

2. REGNSKAPSPRINSIPPER

Regnskapet med tilhørende noter er satt opp etter Forskrift for Årsregnskap for forsikringselskaper av 16. desember 1998, Lov om Årsregnskap mv. av 17. Juli 1998 samt god regnskapsskikk.

Forskriften ble sist endret pr. 20.12.2011, og medfører en ytterligere tilpasning til de internasjonale regnskapsstandardene (IFRS). Tilpasningen gjelder spesielt innregning og måling, samt krav til opplysninger i noter.

Regnskapet presenteres i NOK i hele kroner.

Premieinntekter

Forsikringspremie inntektsføres i takt med forsikringsperioden. Forfalte bruttopremier omfatter alle beløp selskapet har mottatt eller har til gode for forsikringsavtaler hvor forsikringsperioden er påbegynt før regnskapsårets avslutning. Brutto premie er vist før fratrukk av eventuelle provisjoner.

Finansielle eiendeler

Finansielle eiendeler innregnes i balansen når selskapet blir part i instrumentets kontraktsmessige bestemmelser. Alminnelig kjøp og salg er regnskapsført på transaksjonsdagen. Finansielle eiendeler fraregnes når de kontraktsmessige rettene til kontantstrømmene fra eiendelen utløper, eller når selskapet overfører eiendelen i en transaksjon der all eller tilnærmet all risiko og fortjenestemuligheter knyttet til eierskap overføres.

Selskapet klassifiserer sine investeringer i følgende kategorier; finansielle eiendeler vurdert til virkelig verdi over resultatet, lån og fordringer, investeringer holdt til forfall og eiendeler tilgjengelig for salg. Klassifikasjonen er avhengig av formålet med investeringen.

Selskapet vurderer pr. 31.12.2013 alle sine finansielle eiendeler til virkelig verdi over resultatet i samsvar med virkelig verdiopsjonen dersom det ikke før investeringen i en finansiell eiendel er besluttet noe annet.

Virkelig verdi er det beløp en eiendel kan omsettes for i en transaksjon på armlengdes avstand mellom velinformerte og uavhengige parter. For finansielle eiendeler som er notert på børs eller annen regulert markeds plass, settes virkelig verdi til kjøpskurs siste handelsdag fram til og med balansedagen.

Endringer i virkelig verdi i finansielle eiendeler klassifisert som virkelig verdi over resultatet blir resultatført og presentert i finansinntekter / -kostnader.

Kontanter og kontantekvivalenter omfatter kontanter, bankinnskudd og andre kortsiktige, likvide plasseringer.

Forsikringskontrakter

Forsikringskontrakter tegnes kun for risikoeksponeringer innen Statnett-konsernet. Gjennom regelmessig risikokartlegging identifiseres og vurderes aktuelle forsikringsengasjementer ut fra selskapets løpende tegningskriterier og kapasiteter. Engasjementenes størrelse dimensjoneres godt innenfor selskapets løpende vedtatte eksponeringsrammer. Statnett Forsikring tilbyr selekterte forsikringspoliser for Statnett-konsernet basert på markedsmessige dekningsvilkår, korrekt skadebehandling og et markedstilpasset premienivå.

Selskapets engasjementer i 2013 omfatter tingforsikring, ansvars-, prosjekteksponeringer av begrenset omfang samt alminnelige personforsikringsdekninger for alle ansatte i Statnett

Risikooverføring til reassuransemarkedet benyttes for å begrense omfanget av mulige katastrofeskader innenfor person. Det stilles krav til minimum "A-" rating hos reassurandør.

Skatt

Skattekostnaden i resultatregnskapet omfatter både periodens betalbare skatt og endring i utsatt skatt. Utsatt skatt er beregnet med 27% på grunnlag av de midlertidige forskjeller som eksisterer mellom regnskapsmessige og skattemessige verdier, samt ligningsmessig underskudd til fremføring ved utgangen av regnskapsåret. Skatteøkende og skattereduserende midlertidige forskjeller som reverserer eller kan reversere i samme periode er utlignet.

Forsikringstekniske avsetninger

Finanstilsynet har utarbeidet minimumskrav for premieavsetning (ikke opptjent premie), erstatningsavsetning, sikkerhetsavsetning, og reassuranseavsetning. I tillegg avsettes midler til skadeforsikringsselskaperes garantiordning og til naturskadefondet.

Premieavsetning

Premieavsetningen består av avsetning for ikke opptjent brutto premie, med tillegg av ikke opptjent naturskadepremie.

Erstatningsavsetning

Avsetningen dekker skader som er oppstått og meldt ved utgangen av regnskapsåret. I tillegg skal avsetningen dekke skader som er inntruffet, men ikke meldt til selskapet. For inntrufne, ikke meldte skader avsettes det ved hjelp av statistiske metoder, beregnet av aktuaren.

Sikkerhetsavsetning

Denne avsetningen er lovbestemt og skal dekke fluktusjoner i selskapets risiko.

Reassuranseavsetning i annen egenkapital

Som en følge av endringene i regnskapsforskriften skal avsetningen ikke inngå som en forsikringsforpliktelse i årsregnskapet. Endringen i aktuarens beregning i perioden er ført mot egenkapitalen.

Naturskadefond

Alle norske forsikringsselskaper som tegner brannforsikring er pålagt å delta i Naturskadepoolen.

Driftsoverskuddet på ordningen settes av til naturskadefondet. Avsetningen kan bare benyttes til å dekke kostnader i forbindelse med naturskader.

Som en følge av endringene i regnskapsforskriften skal avsetningen ikke inngå som en forsikringsforpliktelse i årsregnskapet. Endringen i aktuarens beregning i perioden er ført mot egenkapitalen. Beløpsmessig konsekvens av prinsippendringen vises i oversikt over egenkapitalen. Med endringer i forskrift om årsregnskap m.m. av 18. desember 2009 skal det ikke beregnes skatt av forsikringstekniske avsetninger klassifisert som egenkapital.

Avsetning til garantiordning

Avsetningen skal være en garanti for at forsikringstakerens krav blir oppfylt.

Det skal avsettes 1% av selskapets direkte opptjente brutto premie per år. Avsetningen begrenses dog til 1,5% av de tre siste års direkte opptjente brutto premie.

Som en følge av endringene i regnskapsforskriften skal avsetningen ikke inngå som en forsikringsforpliktelse i årsregnskapet. Endringen i beregningen for perioden er ført mot egenkapitalen. Beløpsmessig konsekvens av prinsippendringen vises i oversikt over egenkapitalen. Med endringer i forskrift om årsregnskap m.m. av 18. desember 2009 skal det ikke beregnes skatt av forsikringstekniske avsetninger klassifisert som egenkapital.

Gjenforsikringsandel av forsikringstekniske bruttoavsetninger

Gjenforsikringsandelen ble tidligere ført som fradrag på forsikringstekniske avsetninger, men føres nå som en eiendel i balansen. Gjenforsikringsandelen omfatter de beløp som selskapet forventer å motta fra gjenforsikringsselskaper i henhold til inngåtte gjenforsikringsavtaler. Andelen skal nedskrives dersom den har falt i verdi. Verdifall inntreffer da man har mottatt objektiv informasjon om at krav ikke betales, og der virkningen av dette kan måles på pålitelig måte.

3. KRITISKE REGNSKAPSESTIMATER OG VURDERINGER

Selskapet har brukt estimater og gjort vurderinger som kan ha effekt på eiendeler og gjeld også i neste regnskapsår. Estimater og vurderinger er basert på tidligere erfaringer og andre tilgjengelige faktorer, og blir fortløpende evaluert. Vurderingene inkluderer forventninger om fremtidige hendelser som man antar har betydning for selskapet.

4. TEKNISK REGNSKAP FOR SKADEFORSIKRING PR. 31.12.13

Statnett Forsikring AS eies 100% av Statnett SF, og forsikrer kun risiki tilknyttet Statnett-konsernet. Selskapet skal tilby konkurransedyktige forsikringer og tilknyttede tjenester som et ledd i optimaliseringen av konsernets risikokostnad over tid.

Selskapet har konsesjon til å tilby forsikringer innenfor alle skadeforsikringsbransjer, men tegner i hovedsak dekninger innenfor ting-/eiendeler-, ansvars- og personforsikring. Selskapet opptrer i hovedsak som direkte tegnende.

Forsikringsrisikoen håndteres i stor grad ved at det avtales egenregningsmaksimaler i forsikringskontraktene. Dette gjøres både som maksimal enkeltskade og aggregert pr. forsikringsår. Det er inngått avtale om reassurans for personforsikringene i 2013.

Alle risiki skal prises ut i fra reell risiko, slik at kryss-subsidiering eller favorisering av enkeltrisiki ikke forekommer. I stor grad oppnås dette ved bruk av frontende selskaper og kontakt med andre eksterne miljøer.

| | Direkte forsikring | | | | | | | Mottatt gjenforsikring | Totalt |
|---------------------------------------------|-----------------------|--------------------|-----------------------|-----------------------|--------------------|-------------------|-----------------------|------------------------|-------------------|
| | Yrkesskade-forsikring | Ulykkes-forsikring | Gruppelivs-forsikring | Construction All Risk | Ansvars-forsikring | Ting/ eiendeler | Naturskade-forsikring | Ting/ eiendeler | |
| Premieinntekter | | | | | | | | | |
| Forfalte bruttopremier | 1 408 800 | 2 111 400 | 5 055 400 | 0 | 2 592 500 | 37 496 681 | 3 638 066 | 0 | 52 302 847 |
| Inngående premieavs. 1/1-13 | 274 420 | 452 933 | 1 084 380 | 0 | 0 | 8 631 235 | 855 631 | 0 | 11 298 599 |
| Utgående premieavs. 31/12-13 | -352 200 | -527 850 | -1 263 850 | 0 | 0 | -9 374 170 | -909 517 | 0 | -12 427 587 |
| Opptjent premie | 1 331 020 | 2 036 483 | 4 875 930 | 0 | 2 592 500 | 36 753 746 | 3 584 180 | 0 | 51 173 859 |
| Avgitt gjenforsikringspremie | | | | | | | | | |
| Forfalt gjenforsikringspremie | 63 389 | 105 649 | 253 558 | 0 | 0 | 0 | 1 168 565 | 0 | 1 591 161 |
| Inngående premieavs. 1/1-13 | 11 550 | 19 800 | 51 150 | 0 | 0 | 0 | 0 | 0 | 82 500 |
| Utgående premieavs. 31/12-13 | -15 847 | -26 412 | -63 389 | 0 | 0 | 0 | 0 | 0 | 105 649 |
| Pålept gjenforsikringspremie | 59 092 | 99 037 | 241 318 | 0 | 0 | 0 | 1 168 565 | 0 | 1 568 012 |
| Opptjent premie f.e.r. | 1 271 928 | 1 937 446 | 4 634 612 | 0 | 2 592 500 | 36 753 746 | 2 415 615 | 0 | 49 605 847 |
| Brutto erstatninger | | | | | | | | | |
| Betalte erstatninger | 23 270 | 57 817 | 2 475 632 | 0 | 9 021 938 | 16 540 119 | 2 569 236 | 12 895 245 | 43 583 258 |
| Inngående erst avs. 1/1-13 | -4 007 900 | -2 929 207 | -1 854 000 | -36 000 | -22 094 000 | 29 500 000 | -2 970 428 | -48 041 457 | -111 432 992 |
| Utgående erstl.avs. 31/12-13 | 5 222 586 | 4 434 741 | 3 571 063 | 26 000 | 15 600 778 | 24 025 782 | 4 597 337 | 29 458 050 | 86 936 337 |
| Brutto erstatninger | 1 237 956 | 1 563 351 | 4 192 695 | -10 000 | 2 528 716 | 11 065 901 | 4 196 145 | -5 688 162 | 19 086 603 |
| Brutto erstatningsansvar | 2 893 000 | 2 831 000 | 1 150 000 | 0 | 2 140 000 | 12 893 000 | 0 | 1 651 000 | 23 558 000 |
| Forsikringsrelaterte driftskostnader | | | | | | | | | |
| Betalte provisjoner | 0 | 0 | 0 | 0 | 0 | 0 | 0 | 0 | 0 |
| Mottatte provisjoner | 0 | 0 | 0 | 0 | 0 | 0 | 0 | 0 | 0 |
| Administrasjonskostnader | 242 119 | 172 942 | 449 649 | 103 765 | 518 826 | 1 279 771 | 28 484 | 691 768 | 3 487 324 |
| Brutto driftskostnader | 242 119 | 172 942 | 449 649 | 103 765 | 518 826 | 1 279 771 | 28 484 | 691 768 | 3 487 324 |
| Gjenforsikringsresultat | | | | | | | | | |
| Andel av bruttopremier | 59 092 | 99 037 | 241 318 | 0 | 0 | 0 | 1 168 565 | 0 | 1 568 012 |
| Andel bruttoerstatninger | 0 | 0 | 0 | 0 | 0 | 0 | -954 080 | 0 | 954 080 |
| Andel erstatningsavs. 1/1-13 | 562 000 | 2 000 | 0 | 0 | 0 | 0 | 0 | 0 | 564 000 |
| Andel erstatningsavs. 31/12-13 | -483 000 | -12 000 | 0 | 0 | 0 | 0 | 0 | 0 | -495 000 |
| Gjenforsikringsresultat | 138 092 | 89 037 | 241 318 | 0 | 0 | 0 | 214 485 | 0 | 682 932 |
| Erstatninger f.e.r. pr. bransje | 1 316 956 | 1 553 351 | 4 192 695 | -10 000 | 2 528 716 | 11 065 901 | 3 242 065 | -5 688 162 | 18 201 523 |
| Resultat f.e.r. pr. bransje | -287 147 | 211 153 | -7 732 | -93 765 | -455 042 | 24 408 074 | -854 934 | 4 996 394 | 27 917 000 |

Forfalte premieinntekter relaterer seg til forsikringer tegnet i Norge.

FORTS. 4. TEKNISK REGNSKAP FOR SKADEFORSIKRING

4.1 Spesifikasjon brutto erstatningsavsetning

| | Construction All Risk | Ansvars- forsikring | Grupplivs- forsikring | Ulykkes- forsikring | Yrkesskade- forsikring | Ting forsikring | Totalt |
|------------------------------------------------------------------------------|--------------------------|------------------------|--------------------------|------------------------|---------------------------|--------------------|-------------------|
| Betalte erstatninger i 2013 for skader inntruffet i regnskapsåret 2013 | 0 | 0 | 0 | 15 922 | 10 582 | 135 047 | 161 551 |
| Erstatningsavsetning pr. 31.12.13 for skader inntruffet i regnskapsåret 2013 | 0 | 1 296 000 | 3 413 000 | 1 714 665 | 1 261 578 | 21 181 438 | 28 866 681 |
| Anslått erstatningskostnad for regnskapsåret 2013 | 0 | 1 296 000 | 3 413 000 | 1 730 587 | 1 272 160 | 21 316 485 | 29 028 232 |
| Betalte erstatninger i 2013 for skader inntruffet før 01.01.2013 | 0 | 9 021 938 | 2 475 632 | 41 895 | 12 689 | 29 300 317 | 40 852 471 |
| Erstatningsavsetning pr. 31.12.13 for skader inntruffet før 01.01.13 | 26 000 | 13 283 778 | 4 063 | 2 469 076 | 3 760 008 | 31 379 394 | 50 922 319 |
| Erstatningsavsetning pr. 31.12.12 for skader inntruffet før 01.01.13 | 36 000 | 20 649 000 | 1 739 000 | 2 755 207 | 3 853 900 | 76 406 457 | 105 439 564 |
| Avviklingsresultat tidligere år | 10 000 | -1 656 716 | -740 695 | 244 236 | 81 203 | 15 726 746 | 13 664 774 |

Spesifikasjonen er satt opp eksklusiv indirekte skadebehandlingskostnader (ULAE)

4.2 Sikkerhetsavsetning

Selskapets samlede minstekrav til sikkerhetsavsetning er beregnet til 40 288 000. I tillegg er det satt av 109.210.638, slik at selskapets totale sikkerhetsavsetning er 149.498.638.

4.3 Poolordninger

Selskapet tegner naturskadeforsikring etter naturskadeforsikringsloven, og er gjennom dette medlem i Naturskadepoolen. Andel for 2013 er 0,3465%.

Avsetning for ikke opptjent premie og erstatningsavsetning fordeler seg som følger:

| | Brutto | Egenregning |
|------------------------------------|------------------|------------------|
| Avsetning for ikke opptjent premie | 909 517 | 909 517 |
| Erstatningsavsetning | 4 597 337 | 4 597 337 |
| Totalt | 5 506 854 | 5 506 854 |

4.4 Gjenforsikringsandel av forsikringstekniske avsetninger

Det er ikke foretatt noen nedskrivning av gjenforsikringsandelen av de forsikringstekniske avsetningene. Det er ikke mottatt objektiv dokumentasjon som viser at reassurandørene ikke vil oppfylle sine forpliktelser etter de inngåtte gjenforsikringsavtalene.

5. FORSIKRINGSTEKNISKE AVSETNINGER KLASSIFISERT SOM EGENKAPITAL

Avsetningen til reassuransavsetning, garantiordning og naturskadefond i egenkapitalen gir skattemessig fradrag, men er ikke en regnskapmessig kostnad. Forskjellen mellom regnskapmessig og skattemessig periodisering skaper midlertidige resultatforskjeller og grunnlag for utsatt skatt. Med endringer i forskrift om årsregnskap m.m. av 18. desember 2009 skal det ikke beregnes skatt av forsikringstekniske avsetninger klassifisert som egenkapital.

| | Brutto avsetning | Netto avsetning |
|--------------------------------|-------------------|-------------------|
| Reassuransavsetning | 37 000 | 37 000 |
| Avsetning til naturskadefond | 22 691 944 | 22 691 944 |
| Avsetning til garantiordningen | 1 349 691 | 1 349 691 |
| Totalt | 24 078 635 | 24 078 635 |

6. AVVIKLINGSSTATISTIKK FOR LANGHALET FORRETNING

Oppsettet viser utviklingen av estimerte erstatningskostnader for langhalet forretning, der det fortsatt er balanseført erstatningsavsetninger pr. 31.12.13.

Yrkesskadeforsikring NOK 1000

| UW/YEAR | 0 | 1 | 2 | 3 | 4 | 5 | 6 | 7 | 8 | 9 | 10 | Betalt | Avsatt |
|------------|-------|-------|-------|-------|-------|-------|-------|-----|-----|-----|-----|--------------|--------------|
| 1998 | 385 | 322 | 203 | 198 | 162 | 146 | 114 | 85 | 67 | 50 | 37 | 0 | 37 |
| 1999 | 703 | 456 | 440 | 451 | 288 | 276 | 294 | 175 | 140 | 100 | 75 | 18 | 75 |
| 2000 | 3 186 | 4 216 | 5 121 | 4 853 | 5 447 | 5 247 | 5 147 | 450 | 161 | 117 | 85 | 3 355 | 85 |
| 2001 | 1 210 | 905 | 1 841 | 2 280 | 2 053 | 1 995 | 1 995 | 840 | 340 | 340 | 340 | 685 | 340 |
| 2002 | 400 | 355 | 329 | 1 137 | 623 | 623 | 523 | 313 | 87 | 63 | 48 | 10 | 48 |
| 2010 | 665 | 665 | 1 262 | 1 259 | | | | | | | | 61 | 1 259 |
| 2011 | 966 | 905 | 902 | | | | | | | | | 20 | 902 |
| 2012 | 1 017 | 1 012 | | | | | | | | | | 7 | 1 012 |
| 2013 | 1 261 | | | | | | | | | | | 3 | 1 261 |
| Sum | | | | | | | | | | | | 4 159 | 5 019 |

Ansvarsforsikring NOK 1000

| UW/YEAR | 0 | 1 | 2 | 3 | 4 | 5 | 6 | 7 | 8 | 9 | 10 | Betalt | Avsatt |
|------------|--------|--------|--------|-------|-------|-----|----|----|----|---|----|---------------|---------------|
| 1999 | 124 | 80 | 34 | 24 | 17 | 14 | 11 | 43 | 3 | 2 | 1 | 0 | 1 |
| 2000 | 156 | 72 | 46 | 33 | 26 | 17 | 21 | 12 | 6 | 4 | 2 | 0 | 2 |
| 2001 | 154 | 85 | 57 | 42 | 27 | 22 | 21 | 13 | 6 | 5 | 3 | 0 | 3 |
| 2002 | 178 | 126 | 282 | 258 | 300 | 301 | 21 | 14 | 9 | 6 | 4 | 201 | 4 |
| 2003 | 257 | 165 | 119 | 88 | 52 | 39 | 25 | 16 | 10 | 7 | 5 | 0 | 5 |
| 2004 | 243 | 146 | 106 | 74 | 56 | 35 | 20 | 12 | 9 | 7 | | 0 | 7 |
| 2005 | 1 188 | 1 204 | 1 350 | 1 350 | 1 250 | 81 | 18 | 12 | 9 | | | 1 169 | 9 |
| 2006 | 394 | 355 | 307 | 205 | 119 | 70 | 38 | 27 | | | | 12 | 27 |
| 2007 | 529 | 430 | 326 | 203 | 104 | 60 | 36 | | | | | 0 | 36 |
| 2008 | 1 016 | 916 | 766 | 190 | 102 | 60 | | | | | | 0 | 60 |
| 2009 | 611 | 417 | 272 | 157 | 84 | | | | | | | 0 | 84 |
| 2010 | 1 850 | 1 850 | 248 | 2 044 | | | | | | | | 0 | 2 044 |
| 2011 | 579 | 10 000 | 10 000 | | | | | | | | | 0 | 10 000 |
| 2012 | 10 000 | 1 000 | | | | | | | | | | 9 022 | 1 000 |
| 2013 | 1 296 | | | | | | | | | | | 0 | 1 296 |
| Sum | | | | | | | | | | | | 10 404 | 14 578 |

Spesifikasjonen er satt opp eksklusive indirekte skadebehandlingskostnader (ULAE).

7. SKATT

| Årets skattekostnad fordeler seg på: | 2013 | 2012 |
|---------------------------------------------|-----------------|----------------|
| Endring i utsatt skatt | -888 329 | 955 440 |
| Korrigerings feil tidligere år | 0 | 0 |
| Sum skattekostnad | -888 329 | 955 440 |

Beregning av årets skattegrunnlag:

| | | |
|--------------------------------------------------------------------|-------------|------------|
| Resultat før skattekostnad | 10 467 626 | 7 056 642 |
| Permanente forskjeller *) | -13 751 970 | -5 986 246 |
| Endring i midlertidige forskjeller | 3 059 913 | -3 412 287 |
| Endringer som ikke inngår i grunnlag for utsatt skatt/skattefordel | 251 750 | 2 341 891 |
| Anvendelse av fremførbart underskudd | -27 319 | 0 |
| Årets skattegrunnlag | 0 | 0 |

Oversikt over midlertidige forskjeller:

| | | |
|-------------------------------------------|------------------|------------------|
| Urealiserte gevinster/tap på verdipapirer | 3 155 316 | 6 215 229 |
| Sum | 3 155 316 | 6 215 229 |

Årets skattemessige underskudd

Skattemessig underskudd fremført fra tidligere år

| | | |
|---------------------------------|-----------|-----------|
| Grunnlag utsatt skatt | 3 155 316 | 6 215 229 |
| 27% utsatt skatt (skattefordel) | 851 935 | 1 740 264 |

*) Permanente forskjeller relaterer seg i all hovedsak til realisasjoner av finansielle omløpsmidler innenfor fritaksmetoden

8. LØNN OG ANDRE YTELSER

| | Honorar | Kompensasjon | Pensjons- kostnader | Annen godtgjørelse | Samlet godtgjørelse |
|----------------------------|----------------|----------------|------------------------|-----------------------|------------------------|
| Ledende ansatte | | | | | |
| Administrerende direktør | 0 | 800 000 | 160 000 | 0 | 960 000 |
| Styret | | | | | |
| Anders W. Færden | 75 000 | 0 | 0 | 0 | 75 000 |
| Kaare Hagness | 75 000 | 0 | 0 | 0 | 75 000 |
| Kontrollkomite | | | | | |
| Jan Sindre Egseth | 26 858 | 0 | 0 | 0 | 26 858 |
| Kirsten Garms | 20 000 | 0 | 0 | 0 | 20 000 |
| Thomas Trondsgaard | 20 000 | 0 | 0 | 0 | 20 000 |
| Samlet godtgjørelse | 216 858 | 800 000 | 160 000 | 0 | 1 176 858 |

Det er ikke inngått avtaler om bonusordninger, opsjonsrettigheter, opsjonsprogrammer eller lignende for ledende ansatte eller medlemmer i styre eller kontrollkomite. Det er heller ikke gitt lån eller stilt sikkerhet for ledende ansatte, styre eller kontrollkomite.

Kompensasjon til administrerende direktør omfatter lønn og andre lønnspliktige goder. Statnett Forsikring har en avtale med Statnett SF om kompensasjon til administrerende direktør. Statnett Forsikring har også en avtale med Statnett SF om kjøp av administrasjonstjenester for drift av selskapet.

Antall sysselsatte årsverk i 2013 er 1.

Det er kostnadsført NOK 93.750 inkl. mva. for lovpålagt revisjon i 2013. I tillegg er det kostnadsført NOK 50.625 for andre attestasjonstjenester.

9. ALLOKERT INVESTERINGS-AVKASTNING

I følge regnskapsforskriftene skal investeringsavkastning overføres fra ikke - teknisk til teknisk regnskap for skadeforsikring. Beløpet beregnes ut fra avkastningen av gjennomsnittet av forsikringstekniske avsetninger gjennom året. Rentesaften (forsikringsteknisk rente) beregnes ut fra gjennomsnittlig rente på et uveid antall statsobligasjoner med gjenstående løpetid lik tre år. Rentesaften er beregnet av Finanstilsynet og er oppgitt til 1,62% pr. 31.12.2013.

10. EGENKAPITAL

Spesifikasjon av egenkapital:

Aksjekapital er NOK 30.200.000 som består av 30.200 aksjer à NOK 1.000.

Statnett SF eier 100% av aksjene.

10.1 Kapitaldekning (tall i NOK tusen)

Kravet til kapitaldekning er to delt. Den ansvarlige kapital skal både utgjøre minst 8 % av et definert beregningsgrunnlag og minimum et årlig fastsatt beløp.

Pr 31.12.13 er minimumsbeløpet NOK 26 600 000.

Ansvarlig kapital

| | 31.12.13 | 31.12.12 |
|-------------------------------------------------------|---------------|---------------|
| Aksjekapital | 30 200 | 30 200 |
| Annen opptjent egenkapital inkl. reassuranseavsetning | 40 722 | 40 482 |
| - utsatt skattefordel | 0 | 0 |
| - minstekrav reassuranseavsetning | 37 | 49 |
| Kjernekapital | 70 885 | 70 633 |
| Tilleggskapital | 0 | 0 |
| andre fradrag/tillegg | 0 | 0 |
| Netto ansvarlig kapital | 70 885 | 70 633 |

Beregningsgrunnlag

| | Risikovekt-klasse | Bokført 31.12.13 | Vektet 31.12.13 | Bokført 31.12.12 | Vektet 31.12.12 |
|----------------------------------|-------------------|---------------------|--------------------|---------------------|--------------------|
| <u>Finansielle eiendeler:</u> | | | | | |
| Stat | 0 % | 0 | 0 | 0 | 0 |
| Kredittinstitusjoner | 10 % | 10 288 | 1 029 | 55 640 | 5 564 |
| Statsforetak | 20 % | 7 021 | 1 404 | 0 | 0 |
| Kommuner/komm. forr.drift | 20 % | 30 233 | 6 047 | 19 196 | 3 839 |
| Finansinstitusjoner inkl. bank | 20 % | 197 426 | 39 485 | 181 991 | 36 398 |
| Statsforetak (etter 01.01.03) | 100 % | 10 307 | 10 307 | 33 192 | 33 192 |
| Kredittinstitusjoner | 100 % | 21 462 | 21 462 | 0 | 0 |
| Aksjer | 100 % | 56 926 | 56 926 | 55 469 | 55 469 |
| Bankinnskudd | 20 % | 21 088 | 4 218 | 7 393 | 1 479 |
| <u>Andre tilgodehavender:</u> | | | | | |
| Fordring på statsforetak | 10 % | 195 | 20 | 93 | 9 |
| Fordring på finansinstitusjon | 20 % | 0 | 0 | 787 | 157 |
| Andre fordringer | 100 % | 815 | 815 | 848 | 848 |
| Gjenforsikringsandel avsetninger | 0 % | 601 | 0 | 647 | 0 |
| Varige driftsmidler | 100 % | 0 | 0 | 0 | 0 |
| Beregningsgrunnlag | | 356 362 | 141 712 | 355 256 | 136 956 |

| | | |
|---------------------------------------------------------|---------|---------|
| Kapitaldekning i prosent | 50,02 % | 51,57 % |
| Overskudd av ansvarlig kapital i forhold til minstekrav | 44 285 | 44 733 |

10.2 Solvensmargin (tall i NOK tusen)

Solvensmargin er netto ansvarlig kapital pluss en definert andel av de forsikringstekniske avsetningene, regnet i prosent av solvensmarginkapitalen.

| | 31.12.13 | 31.12.12 |
|--------------------------------------------------------------------------|----------|----------|
| Faktisk solvensmarginkrav | 29 985 | 27 326 |
| Netto ansvarlig kapital | 70 885 | 70 633 |
| Andel forsikringstekniske avsetninger | 133 014 | 94 515 |
| Samlet solvensmargin kapital inkludert justering andel av naturskadefond | 203 899 | 165 148 |
| Solvensmargin inkludert andel av naturskadefond | 608 % | 604 % |
| Samlet solvensmargin inkludert andel av naturskadefond | 173 914 | 137 822 |

11. FINANSIELLE EIENDELER

Selskapets kapitalforvaltning skal gi en tilfredstillende avkastning på kapitalen gitt oppfyllelse av myndighetenes soliditets- og sikkerhetskrav, tilstrekkelig risikospredning, tilfredsstillende likviditet og ønsket risikonivå. Forvaltningen skal gjøres på basis av en langsiktig forvaltningsprofil, og ikke være preget av kortsiktig spekulasjon.

Selskapet håndterer forvaltningsrisikoen i hovedsak gjennom rammer gitt av styret og lovpålagte krav. Dette er rammer vedrørende risikospredning og aktivaallokering, rammer for renterisiko og kredittrisiko, rammer for aksjeplasseringer og rammer vedrørende valutarisiko og oppgjørs- og motpartsrisiko.

Risikospredning og aktivaallokering;

Selskapets midler skal plasseres innenfor følgende rammer, basert på markedsverdien;

| | |
|-------------------------|----------|
| Korte renteplasseringer | maks 42% |
| Lange renteplasseringer | maks 63% |
| Norske aksjefond | maks 10% |
| Globale aksjefond | maks 10% |

Renterisiko;

Modifisert durasjon for lang renteportefølje skal ligge mellom 2 og 4.

Løpetid for enkeltobligasjoner skal ikke overstige 10 år.

Risikoen reguleres gjennom rammer for modifisert durasjon for rentepapirer i lang portefølje.

Kredittrisiko;

Renteporteføljen skal investeres i likvide papirer med god kredittverdighet. Risikoen styres gjennom følgende rammer;

- Selskapets forsikringsmessige avsetninger skal forvaltes iht. Forskrift om skadeforsikrings-selskapers kapitalforvaltning.
- Minimum 20% av lang renteportefølje skal bestå av obligasjoner utstedt av Den Norske Stat, norske kommuner med minimum 50.000 innbyggere eller annen utsteder med AAA rating.
- Utsteder må ha minimum rating eller skyggerating på BBB+.

Aksjeplasseringer;

Norske og utenlandske aksjeinvesteringer skal gjøres gjennom kjøp av andeler i aksjefond med indeksnær eller lav risiko, forvaltet av anerkjent forvalter.

Valutarisiko;

Porteføljen skal i hovedsak ha begrenset valutarisiko.

Selskapet har en begrenset allokering til utenlandske aksjefond og gjennom den en begrenset og lav direkte valutaeksponering.

Opgjør- og likviditetsrisiko;

Statnett Forsikring AS skal gjennom rammer til forvaltere av diskresjonære mandater, sikre at forvalterinstitusjonen tar lav oppgjørsrisiko.

Aksje- og renteporteføljen skal plasseres i likvide fond eller verdipapirer. Minimumskrav for samlet portefølje er at NOK 30 mill. skal kunne være tilgjengelig i løpet av maksimalt ti dager.

11.1 Obligasjoner og andre verdipapirer med fast avkastning

| | Kostpris | Pålydende | Markedsverdi 31.12.2013 |
|--------------------------------|--------------------|--------------------|----------------------------|
| Kommuner/kommunal forr.drift | 29 847 100 | 29 000 000 | 30 232 897 |
| Finansinstitusjoner inkl. bank | 221 515 700 | 217 000 000 | 229 175 953 |
| Statlige eide selskap | 17 143 850 | 17 000 000 | 17 328 729 |
| Totalt obligasjoner | 268 506 650 | 263 000 000 | 276 737 579 |

Obligasjoner og andre verdipapirer er kategorisert som finansielle eiendeler som verdsettes til virkelig verdi over resultatet. Papirene er derfor bokført til markedsverdi pr. 31.12.13.

I hovedsak er beholdningen av obligasjoner og andre verdipapirer med fast avkastning børsnotert.

11.2 Aksjer og andeler

| | Antall andeler | Kostpris | Markedsverdi 31.12.2013 |
|---------------------------------|----------------|-------------------|-------------------------|
| Norske aksjefond | | | |
| KLP AksjeNorge Indeks | 15 784 | 11 391 121 | 26 994 767 |
| Sum | | 11 391 121 | 26 994 767 |
| Utenlandske aksjefond | | | |
| KLP AksjeGlobal Indeks 1 | 9 009 | 10 755 479 | 15 246 477 |
| KLP Aksje Fremv.Mark Indeks II | 3 202 | 3 521 976 | 3 728 969 |
| Storebrand Global Indeks 1 | 7 901 | 6 523 588 | 10 955 613 |
| Sum | | 20 801 043 | 29 931 059 |
| Totalt aksjer og andeler | | 32 192 164 | 56 925 826 |

Aksjer og andeler er kategorisert som finansielle eiendeler som verdsettes til virkelig verdi over resultatet. Andelene er derfor bokført til markedsverdi pr. 31.12.13. Beholdningen av aksjer og andeler er børsnotert.

11.3 Risikoprofil aksjeportefølje

Statnett Forsikring AS eier andeler i norske og globale indeksbaserte aksjefond. Selskapet eier ingen enkeltaksjer. Markedsverdien 31.12.13 var NOK 26,99 mill. for de norske aksjefondsandelene og NOK 29,93 mill for de utenlandske aksjefondsandelene.

11.4 Gjennomsnittlig effektiv rente

Gjennomsnittlig effektiv rente for obligasjoner og sertifikater 31.12.13 var 2,29 %. Effektiv rente er årlig avkastning til papirets forfall. Det vil si kupongen pluss kursendring fra kjøpet til pari. For obligasjoner på flytende rente brukes gjeldene rente. Gjennomsnittet fremkommer ved å vekte hvert papir med kostprisen.

11.5 Urealisert tap/gevinst på finansielle investeringer

| | Aksjer/ aksjefond | Obligasjoner/ sertifikater | Utlån og fordringer | Totalt |
|---------------------------------|-------------------|----------------------------|---------------------|------------------|
| Anskaffelseskost | 32 192 164 | 268 506 650 | 0 | 300 698 814 |
| Markedsverdi 31.12.13 | 56 925 826 | 271 661 966 | 0 | 328 587 792 |
| Urealisert tap/gevinst 31.12.13 | 24 733 662 | 3 155 316 | 0 | 27 888 978 |
| Urealisert tap/gevinst 01.01.13 | 20 548 578 | 6 215 229 | 0 | 26 763 807 |
| Endring pr. 31.12.13 | 4 185 084 | -3 059 913 | 0 | 1 125 171 |

Opptjent rente på 5.075.613,- kommer i tillegg til markedsverdien på obligasjoner / sertifikater.

11.6 Klassifisering av finansielle eiendeler

| | Nivå 1 | Nivå 2 | Nivå 3 | Sum |
|-----------------------|--------------------|-------------------|--------|--------------------|
| <u>Eiendeler:</u> | | | | |
| Norske aksjefond | | 26 994 767 | | 26 994 767 |
| Utenlandske aksjefond | | 29 931 059 | | 29 931 059 |
| Obligasjoner | 276 737 579 | | | 276 737 579 |
| Sum | 276 737 579 | 56 925 826 | | 333 663 405 |

Nivå 1 inneholder poster med observerbare priser i et aktivt marked.
Nivå 2 inneholder poster med verdier avledet av observerbare priser i et aktivt marked.
Nivå 3 inneholder poster med verdier basert på ikke observerbare markedspriser.

11.7 Netto gevinst eller tap fordelt på verdsettingskategori

Netto inntekter fra investeringer på NOK 22.141.885 kommer fra finansielle eiendeler kategorisert som ført til virkelig verdi over resultatet.

11.8 Finansiell risiko

Likviditetsrisiko fordelt på tidsintervall

(tall i MNOK)

| Tid til forfall | Innskudd | Obligasjoner | Sertifikater | Totalt |
|-----------------|-------------|---------------|--------------|---------------|
| 0-3 måneder | 0,00 | 28,36 | 0,00 | 28,36 |
| 3-12 måneder | 0,00 | 63,22 | 0,00 | 63,22 |
| 1-5 år | 0,00 | 173,37 | 0,00 | 173,37 |
| 5 år og mer | 0,00 | 11,79 | 0,00 | 11,79 |
| Sum | 0,00 | 276,74 | 0,00 | 276,74 |

Renterisiko fordelt på tidsintervall

(tall i MNOK)

| Løpetid rentebinding | Innskudd | Obligasjoner | Sertifikater | Totalt |
|----------------------|-------------|---------------|--------------|---------------|
| 0-3 måneder | 0,00 | 83,85 | 0,00 | 83,85 |
| 3-12 måneder | 0,00 | 27,02 | 0,00 | 27,02 |
| 1-5 år | 0,00 | 154,08 | 0,00 | 154,08 |
| 5 år og mer | 0,00 | 11,79 | 0,00 | 11,79 |
| Sum | 0,00 | 276,74 | 0,00 | 276,74 |

Porteføljen har en modifisert durasjonen på 1,74.

En renteendring på 1% medfører en endring i verdien på porteføljen på 4,82 millioner kroner.

Valutarisiko

Selskapet eier kun norske sertifikater og obligasjoner.

Selskapet eier globale indeksbaserte aksjefond for NOK 29,93 mill.

Til generalforsamlingen i
Statnett Forsikring AS

REVISORS BERETNING

Uttalelse om årsregnskapet

Vi har revidert årsregnskapet for Statnett Forsikring AS, som består av balanse per 31. desember 2013, resultatregnskap, oppstilling over endringer i egenkapitalen og kontantstrømoppstilling for regnskapsåret avsluttet per denne datoen, og en beskrivelse av vesentlige anvendte regnskapsprinsipper og andre noteopplysninger.

Styrets og administrerende direktørs ansvar for årsregnskapet

Styret og administrerende direktør er ansvarlig for å utarbeide årsregnskapet og for at det gir et rettviseende bilde i samsvar med regnskapslovens regler og god regnskapsskikk i Norge, og for slik intern kontroll som styret og administrerende direktør finner nødvendig for å muliggjøre utarbeidelsen av et årsregnskap som ikke inneholder vesentlig feilinformasjon, verken som følge av misligheter eller feil.

Revisors oppgaver og plikter

Vår oppgave er å gi uttrykk for en mening om dette årsregnskapet på bakgrunn av vår revisjon. Vi har gjennomført revisjonen i samsvar med lov, forskrift og god revisjonsskikk i Norge, herunder International Standards on Auditing. Revisjonsstandardene krever at vi etterlever etiske krav og planlegger og gjennomfører revisjonen for å oppnå betryggende sikkerhet for at årsregnskapet ikke inneholder vesentlig feilinformasjon.

En revisjon innebærer utførelse av handlinger for å innhente revisjonsbevis for beløpene og opplysningene i årsregnskapet. De valgte handlingene avhenger av revisors skjønn, herunder vurderingen av risikoene for at årsregnskapet inneholder vesentlig feilinformasjon, enten det skyldes misligheter eller feil. Ved en slik risikovurdering tar revisor hensyn til den interne kontrollen som er relevant for selskapets utarbeidelse av et årsregnskap som gir et rettviseende bilde. Formålet er å utforme revisjonshandlinger som er hensiktsmessige etter omstendighetene, men ikke for å gi uttrykk for en mening om effektiviteten av selskapets interne kontroll. En revisjon omfatter også en vurdering av om de anvendte regnskapsprinsippene er hensiktsmessige og om regnskapsestimatene utarbeidet av ledelsen er rimelige, samt en vurdering av den samlede presentasjonen av årsregnskapet.

Etter vår oppfatning er innhentet revisjonsbevis tilstrekkelig og hensiktsmessig som grunnlag for vår konklusjon.

Konklusjon

Etter vår mening er årsregnskapet for Statnett Forsikring AS avgitt i samsvar med lov og forskrifter og gir et rettviseende bilde av selskapets finansielle stilling per 31. desember 2013 og av dets resultater og kontantstrømmer for regnskapsåret som ble avsluttet per denne datoen i samsvar med regnskapslovens regler og god regnskapsskikk i Norge.

Uttalelse om øvrige forhold

Konklusjon om årsberetningen

Basert på vår revisjon av årsregnskapet som beskrevet ovenfor, mener vi at opplysningene i årsberetningen om årsregnskapet, forutsetningen om fortsatt drift og forslaget til disponering av resultatet er konsistente med årsregnskapet og i samsvar med lov og forskrifter.

Konklusjon om registrering og dokumentasjon

Basert på vår revisjon av årsregnskapet som beskrevet ovenfor, og kontrollhandlinger vi har funnet nødvendig i henhold til internasjonal standard for attestasjonsoppdrag (ISAE) 3000 «Attestasjonsoppdrag som ikke er revisjon eller forenklet revisorkontroll av historisk finansiell informasjon», mener vi at styret og administrerende direktør har oppfylt sin plikt til å sørge for ordentlig og oversiktlig registrering og dokumentasjon av selskapets regnskapsopplysninger i samsvar med lov og god bokføringsskikk i Norge.

Oslo, 14. februar 2014
ERNST & YOUNG AS



Knut Aker
statsautorisert revisor

AKTUARENS BEKREFTELSE AV FORSIKRINGSTEKNISKE AVSETNINGER

Analysetjenester AS leverer tjenester som omfatter funksjonen som ansvarshavende aktuar for Statnett Forsikring AS. Bård Støve er utøvende aktuar for selskapet.

Basert på dokumentasjon fremlagt av selskapet har vi beregnet minstekrav til forsikringstekniske avsetninger i henhold til forsikringslovens §§ 12-10 – 12-16 (Forsikringstekniske avsetninger). Det er redegjort for beregningene i aktuarrapporten. Det er beregnet og fastsatt slike avsetninger:

| <i>tall i NOK 1.000</i> | Minstekrav til tekniske avsetninger pr. 31.12.13 | Faktiske tekniske avsetninger pr. 31.12.13 |
|-----------------------------------------------|--------------------------------------------------|--------------------------------------------|
| Premieavsetning | 11 412 | 11 412 |
| herav | | |
| * avsetning for ikke opptjent premie | 11 412 | 11 412 |
| * avsetning for ikke avløpt risiko | 0 | 0 |
| Erstatningsavsetning | 25 651 | 81 844 |
| herav | | |
| * Erstatningsavsetning, eksklusiv ULAE | 23 101 | 79 294 |
| * Avsetning for ULAE | 2 550 | 2 550 |
| Premieavsetning og erstatningsavsetning i alt | 37 064 | 93 257 |
| Sikkerhetsavsetning | 40 288 | 149 499 |
| Forsikringstekniske avsetninger i alt | 77 352 | 242 755 |

Etter vår vurdering

1. oppfyller avsetningene beregnede minstekrav til avsetninger som følger av *Forskrift om forsikringstekniske avsetninger og risikostatistikk i skadeforsikring* og av vedtak og regler gitt i medhold av forskriften.
2. gir avsetningene full dekning av selskapets forsikringstekniske ansvar og annen risiko avledet av dets forsikringsvirksomhet.

Vi har mottatt revidert regnskap for Statnett Forsikring AS. Regnskapet viser forsikringstekniske avsetninger i samsvar med aktuarens rapport. Etter en konkret og samlet vurdering er det aktuarens oppfatning at premien tilfredsstillende kravene i Forsikringsvirksomhetsloven § 12-5.

Bergen, 2014-31-01,
for Analysetjenester AS som ansvarshavende aktuar



Bård Støve
Utvøvende aktuar

KONTROLLKOMITEENS INNBERETNING 2013 TIL GENERALFORSAMLINGEN I STATNETT FORSIKRING AS.

Kontrollkomiteen har ført tilsyn med forsikringselskapets virksomhet, herunder styrets disposisjoner, og har påsett at selskapet har fulgt lover og forskrifter, selskapets vedtekter, vedtak i selskapets besluttede organer, samt andre bestemmelser/retningslinjer av betydning for selskapet.

Kontrollkomiteen har gjennomgått styrets protokoller og for øvrig foretatt de undersøkelser som lover og Kontrollkomiteens instruks bestemmer.

Kontrollkomiteen har gjennomgått styrets forslag til årsoppgjør for 2013 og revisors beretning til generalforsamlingen. Kontrollkomiteen anbefaler at resultatregnskap og balanse fastsettes som Statnett Forsikring AS sitt regnskap for 2013.

Oslo, 4. mars 2014


Kirsten Garms


Jan Sindre Egseth
Kontrollkomiteleder


Trine Brændshøi

| Møtested | Dato | Kl | Formannens initialer |
|--------------|------------------|-------|----------------------|
| Nydalen Allé | 11. februar 2014 | 14:00 | MJR |

Konfidensielt

Protokoll fra Styremøte nr. 1/14, 11. februar 2014

Følgende personer deltok:

| | |
|-----------------------|-------------------------------------------------------------------------------------|
| Fra Styret: | Marie Jore Ritterberg, Bente Bakka, Thor Johansen Kaare Hagness og Anders Færden |
| Frafall: | Hilde Horgen Thorstad |
| Fra Administrasjonen: | Anita E Svendsen Aril Bock-Svendsen Johan Markus Beer Holm |
| Frafall: | |
| Referent: | Aril Bock-Svendsen |
| Behandlingsmåte: | Møte fant sted ved Statnetts hovedkontor i Nydalen |
| Neste ordinære møte: | 25. mars 2014 |

Sak 01/14-B

Godkjenning av innkalling og dagsorden

Det fremkom ingen innvendinger til innkalling eller dagsorden.

Vedtak:

Styret godkjente innkallingen og dagsorden.

Sak 02/14-B

Godkjenning av protokoll fra styremøte 5/13,

Det fremkom ingen innvendinger til protokollen.

Vedtak:

Styret godkjente og signerte protokollen fra styremøte 5/13 avholdt 20. november 2013.

Sak 03/14-B

Endelig årsregnskap, årsberetning og disposisjoner 2013

| Møtested | Dato | Kl | Formannens initialer |
|--------------|------------------|-------|----------------------|
| Nydalen Allé | 11. februar 2014 | 14:00 | MJR |

Årsregnskap, årsberetning og aktuarrapport ble gjennomgått og behandlet i Revisjonsutvalgsmøtet i forkant av styremøtet. Protokoll fra Revisjonsutvalgsmøtet er vedlagt dette referat. Resultat av teknisk regnskap før sikkerhetsavsetninger ble MNOK 31,2. Selskapets resultat før skatt viser et overskudd på MNOK 10,5. Totalresultat etter skatt ble et overskudd på MNOK 11,4 som i sin helhet ble foreslått som utbytte til selskapets aksjonær.

Nøkkeltall for virksomheten siste 5 år ble gjennomgått.

Captivets økonomiske besparelser for Statnett siden oppstart og frem til i dag ble presentert. Styret ønsker at presentasjonen vedlegges styrereferatet.

Vedtak:

Styret godkjente årsregnskapet og sluttet seg til administrasjonens forslag til årsoppgjørdisposisjoner. Styret vedtok og signerte endelige Årsregnskap og Årsberetningen for 2013.

Sak 04/13-B

Kapitalforvaltningen per 31.12.2013

Johan Marcus Holm fremla forvaltningsresultatet for 4. kvartal og for året 2013 totalt, som ble på henholdsvis MNOK 7,0 og MNOK 22,8 inkludert renteinntekter. Det tilsvarer en avkastning på 7,1 % totalt for året mot 6,7 % i fjor. De finansielle eiendelene utgjorde ved årets slutt MNOK 334,8 som sammen med driftskontoen på MNOK 19,9 gir en markedsverdi på MNOK 354,7 per 31.12.13.

For hele 2013 ble selskapets avkastning fra aksjeinvesteringer på MNOK 13,8 som tilsvarer 28,2 % og en total markedsverdi lik MNOK 56,9. Aksjemarkedene hadde en veldig god utvikling i 4. kvartal 2013, selv med internasjonale aksjer noe under benchmark. Aksje utviklingen har vist en middels start så langt i 2014 med fall de siste to ukene.

Renteporteføljen hadde en tilfredstillende avkastning på MNOK 2,3 som tilsvarer 0,8 % i 4. kvartal, og MNOK 8,7 tilsvarende 3,2 % totalt for 2013. Fall i 3-årsrenten har gitt en tilfredsstillende start i 2014.

Fremtidsutsiktene peker oppover, med flere aktører som mener finanskrisen er over. USA tall tenderer oppover, men budsjett-taket kan igjen bli et tema. Svak NOK, nedjusterte oljesektor investeringer og et urolig boligmarked i Norge trekker nedover.

Johan Markus presenterte avslutningsvis en metodikk for å estimere selskapets inntekter av aksje og pengemarkeds investeringer for året. Estimert forventet avkastning for aksje og obligasjonsporteføljen er ca 3 % for 2014.

| Møtested | Dato | Kl | Formannens initialer |
|--------------|------------------|-------|----------------------|
| Nydalen Allé | 11. februar 2014 | 14:00 | MJR |

Vedtak: Styret tok kapitalforvaltningsrapporten til orientering og godkjente forvalters investeringer av selskapets midler pr 31.12.13.

Sak 05/14-O Skadeoversikt pr 31.12.2013

Skadestatistikk per 4. kvartal 2013 ble fremlagt. Den totale skadeprosenten for 2013 er på lave 37 %.

Det er rapportert kun 5 personskader i løpet av 4. kvartal 2013. For året totalt er det rapportert 4 tingskader, 1 ansvarsskade og 17 personskader som til sammen utgjør MNOK 11,5. Ansvarsskaden er meldt som følge av "USLA" erstatninger i kjølvannet av stasjonsbrannen i Adamselv sist sommer.

Vedtak: Styret tok selskapets skadeoversikter til orientering.

Sak 6/14-B Innkalling til ordinær Generalforsamling

Vedtak: Styret vil innkalle til ordinær Generalforsamling for Statnett Forsikring AS i uke 11-12, 2014, avhengig av eiers tilgjengelighet. Endelig dato vil bli meddelt styremedlemmene så snart denne er fastsatt. Revisor deltar på møte i Generalforsamlingen.

Sak 7/14-O Oversikt over behandlede saker 2013

Administrasjonen fremla en tabellarisk oversikt over alle saker som var fremlagt Styret til behandling i fjor. Alle sakene er ferdig behandlet.

Vedtak: Styret tok saken til orientering.

Sak 08/14-O Rundskriv fra Finanstilsynet siste periode og hele 2013

Det er siden forrige styremøte mottatt to rundskriv med relevans for Statnett Forsikring AS. Det ene omhandler Finanstilsynets tolkning av agents informasjonsplikt til forsikringstaker vedrørende provisjon og annen godtgjørelse de mottar fra forsikringsselskapet.

Det andre angir regulering pr 31.12.13 av minstekrav til egenkapital.

Vedtak: Styret tok saken til orientering.

| Møtested | Dato | Kl | Formannens initialer |
|--------------|------------------|-------|----------------------|
| Nydalen Allé | 11. februar 2014 | 14:00 | MJR |

Sak 09/14-O Orientering om protokoller fra møtene i Kontrollkomiteen

Administrasjonen fremla kopi av protokollen fra Kontrollkomite møte 3/13.

Vedtak: Styret tok Kontrollkomiteens møteprotokoll 3/13 til orientering.

Sak 10/14-B Solvens II implementering - status

Ikrafttredelse er fortsatt planlagt 1. januar 2016. I løpet av 1. halvår skal det utarbeides en konkret plan for gjennomføringen av gjenstående tilpasninger. Selskapets ORSA rapport skal sendes til Finanstilsynet innen 14 dager etter at den er styrebehandlet. Samtidig skal det oversendes en egen vurdering av oppfyllelse av krav samt plan for videre arbeid med implementeringen av Solvens II.

SnF status og videre aktiviteter er blant annet:

- Implementering av risikofunksjonen pågår
- Styringsdokument er klare for å godkjennes på styremøte i mars
- Forberedelse til revisjon av styringssystem og etterlevelse (KPMG sammen med intern revisor)
- Forberedelser til revisjon av Carnegie pågår

Administrasjonen har sammen med flere andre norske captiver og R&Q Triton organisert et samarbeid for å sikre riktig implementering av Pilar 3- rapportering.

Vedtak: Styret tok saken til orientering

Sak 11/14-B Styrets evaluering

Styret har i 2014 gjennomført en skriftlig styrevaluering. Forrige Styrevealuering ble gjort i mars 2012. Resultatet viser at styret overordnet er meget godt fornøyd med administrasjonens og styret arbeid.

Vedtak: Styret tok saken til orientering


| Møtested | Dato | Kl | Formannens initialer |
|--------------|------------------|-------|----------------------|
| Nydalen Allé | 11. februar 2014 | 14:00 | MJR |

Sak 12/14-O

Eventuelt

Det var ingen saker meldt under eventuelt

Nydalen 11. februar, 2014



Marie Jore Ritterberg
(styreleder)



Bente Bakka

sett:


Thor Johansen


Hilde Horgen Thorstad


Anders Færden


Kaare Hagness

| Møtested | Dato | Kl | Formannens initialer |
|-----------------|-----------------|-------|----------------------|
| Nydalen Allé 33 | 11.februar 2014 | 12:00 | |

Konfidensielt

Protokoll fra Revisjonsutvalgsmøte nr. 1/14, 11. februar 2014

Følgende personer deltok:

| | |
|------------------------|------------------------------------------------------------------------------------|
| Fra revisjonsutvalget: | Marie Jore Ritterberg, Bente Bakka, Thor Johansen, Kaare Hagness og Anders Færden. |
| Forfall: | Hilde Horgen Thorstad |
| Fra administrasjonen: | Anita E Svendsen Aril Bock-Svendsen Knut Aker, Revisor |
| | Forfall: Lena Øiseth, R&Q Triton AS Bård Støve, aktuar |
| Referent: | Aril Bock-Svendsen |
| Behandlingsmåte: | Møte |

Sak 01/14

Godkjenning av innkalling og dagsorden

Det fremkom ingen innvendinger til innkallingen.

Sak 02/14

Kvalitetssikring av årsrapport 2013

- Gjennomgang av årsregnskap pr. 31.12.13

Administrasjonen presenterte hovedtallene i regnskapet, sammenlignet mot budsjett. Årets resultat før årsoppgjørdisposisjoner er MNOK11,4, som i sin helhet foreslås som utbytte til selskapets aksjonær.

Forsikringsteknisk resultat 2013, uten forskriftsmessig allokering fra ikke-teknisk regnskap, ble MNOK 28,1. Selskapets skadeprosent er på lave 37% som med en kostnadsprosent på 7% gir en combined ratio på 44%. Det er inntruffet svært få skader i 2013, tross en betydelig økning i

| Møtested | Dato | Kl | Formannens initialer |
|-----------------|------------------|-------|----------------------|
| Nydalen Allé 33 | 11. februar 2014 | 12:00 | |

Statnetts aktiviteter og mange nye utbyggingsprosjekter. Driftskostnadene er på samme nivå som i 2013..

Forvaltningsresultatet ble på tilfredsstillende MNOK 22,7 i et fortsatt utfordrende, men mer optimistisk finansmarked.

Videre ble utviklingen siden 2013 av selskapets kapitalbase eksklusive avsetninger for ikke opptjent brutto premie og andre forpliktelser presentert. Kapitalbasen er øket med MNOK 15 til MNOK 331. Endringen skyldes i det vesentlige at erstatningsavsetninger er redusert med MNOK 24, mens sikkerhetsavsetningene er øket med MNOK 40.

Administrasjonen orienterte om årets utvikling av skadeerstatningene, deres reservebevegelser og erstatningsutbetalinger i 2013. Videre fulgte en gjennomgang av de viktigste resultat- og balansepostene. Det var ingen særskilte spørsmål eller kommentarer til gjennomgangen.

De viktigste notene i regnskapet ble kommentert som følger:

Note 4. – Teknisk regnskap: Viser brutto erstatningsavsetning per bransje og avviklingsresultat for tidligere år. IBNR avsetningene for Tingbransjen er økt med nesten MNOK 10 som reflekterer den avvikende gode skadeutviklingen og utjevningseffekten som følge av aktuarens IBNR beregninger. Naturskadepoolens premie og erstatningsavsetning er totalt lik MNOK 5,5.

Note 7. – Selskapets revisor redegjorde for utviklingen av postene som inngår i skatteberegningen.

Note 10. – Egenkapital, Kapitaldekning og Solvensmargin: Notene viser et utdrag av rapport til Finanstilsynet som spesifiserer hvordan selskapets midler er plassert og vektet i ulike aktivaklasser. Selskapet er godt kapitalisert, og har således mulighet for å øke risikoprofilen ved behov.

I tilknytning til årsrapporten 2013 gikk Styret også gjennom:

- Aktuarrapport – Det fremkom ingen vesentlige kommentarer eller spørsmål til Aktuarrapporten for 2013. Økning i minsteavsetningene henger i hovedsak sammen med økt antall årganger innen personbransjene med langhalet risikocksporing.
- Styrets årsberetning 2013 - Årsberetningen følger endret oppdatert struktur slik den ble produsert i fjor. Noen mindre tekstlige korreksjoner ble gjort..

| Møtested | Dato | Kl | Formannens initialer |
|-----------------|------------------|-----------|-----------------------------|
| Nydalen Allé 33 | 11. februar 2014 | 12:00 | |

Sak 03/13**Ekstern revisors rapportering knyttet til årsregnskapet**

Revisor Knut Aker oppsummerte årets revisjons og kontrollhandlinger innen regulatoriske forhold, finansinvesteringer, forsikringsforpliktelser og regnskapsavslutningen.

Det har vært stramme tidsfrister i tilknytning til årsregnskapet uten vesentlige problemer. Enkelte mindre tekniske justeringer er blitt gjort.

Det har ikke vært noen vesentlige feil i eller uenigheter mellom administrasjonen og revisor i forbindelse med avleggelsen av årsregnskapet, slik at en ren revisjonsberetning uten forbehold kan utstedes.

Revisor vil utstede en ren revisjonsberetning så snart årsberetningen og endelig årsregnskap foreligger i undertegnet stand.

Sak 04/13**Ekstern revisors rapportering knyttet til formelle forhold og uavhengighet**

Videre bekreftet Knut Aker at revisjonen ikke har kjennskap til noen forhold mellom Ernst & Young og Statnett Forsikring AS som kan antas å påvirke revisors uavhengighet, og at formell bekreftelse på slik uavhengighet blir gitt.

Sak 5/13**Ekstern revisor alene med revisjonsutvalget**

Intet referert.