

# Statnett

Statnett Forsikring AS  
Årsrapport 2018



# Innhold

Statnettkonsernet

Statnett Forsikring AS

Nøkkeltall

Styrets årsberetning

Resultatregnskap

Balanse

Kontantoppstilling

Noter til årsregnskapet

Revisjonsberetning



## Statnettkonsernet

Statnett er et statsforetak opprettet i henhold til Statsforetaksloven og eid av staten ved Olje- og energidepartementet.

Statnett har ansvar for å utvikle og drifte kraftnettet slik at det til enhver tid møter de kravene samfunnet har på energisektoren.

Statnett eier og driver hovedparten av sentralnettet, som kan beskrives som riksveiene i norsk strømforsyning. Driften overvåkes av en landsentral og tre regionsentraler. Statnett har også ansvaret for forbindelser til Sverige, Finland, Russland, Danmark og Nederland.

Fakta om Statnett:

- Eier ca 12.000 km kraftledning
- Eier ca 800 km nedgravd kabel og sjøkabel
- Eier ca 150 stasjoner
- Har investeringsplaner på 40-50 mdr kr i de kommende fem årene
- Har ca 1400 medarbeidere

## Statnett Forsikring AS

Statnett Forsikring AS ble etablert i 1998 og er et heleid datterselskap av Statnett SF.

Selskapet har konsesjon til å drive direkteforsikring og reassuranse, dog begrenset til å gjelde overtakelse av risiko for selskaper i Statnettkonsernet hvor eierandelen er 50 % eller mer. Statnett Forsikring AS har virksomhet innenfor alle skadebransjer samt gruppeliv.


Statnett Forsikring AS tilbyr konsernet fleksible forsikringsløsninger og behovstilpasset risikofinansiering til markedsriktige priser.

Statnett Forsikring er lokalisert ved Statnetts hovedkontor i Oslo.



## Nøkkeltall 2014-2018

Beløp i MNOK 1000	2018	2017	2016	2015	2014
Opptjent premie f.e.r	79	77	69	59	55
Finansinntekter	3	19	12	8	21
Forvaltningskapital	462	460	434	395	366
Skadeprosent	49	66	24	78	82
Kostnadsprosent	8	8	8	7	7
Combined ratio	57	74	32	85	89



# Statnett Forsikring AS - Årsberetning for 2018

---

## Virksomhet og risiko i selskapet

Statnett Forsikring AS er et egenforsikringsselskap eiet av Statnett SF. Selskapet har konsesjon som skadeforsikringsselskap med virkeområde begrenset til å overta risiki fra selskaper tilhørende Statnettkonsernet, herunder selvstendige juridiske enheter hvor Statnett SF har minimum 50 % eierandel. Selskapet driver sin virksomhet fra Statnettkonsernets hovedkontor i Oslo.

Selskapet har i 2018 videreført sin strategi som risikobærer for Statnettkonsernets forsikringsordninger. Gjennom dette søker selskapet å oppnå sin hovedmålsetning om å bidra til å optimalisere konsernets risikokostnad over tid.

I 2018 har selskapet hatt eksponering innen forsikringsbransjene ting, prosjekt, ansvar og person.

Selskapet tegner all risiko som direkte forsikringsleverandør, men med begrenset eksponering. For ting og ansvar begrenses selskapets risiko gjennom eksponeringsrammer. Risikooverføring til reassuransemarkedet benyttes for å begrense omfanget av mulige skadekostnader innenfor person og prosjekt. Selskapet tegner en Multi Line Aggregate Excess of Loss reassuranse, som dekker samlede skader ut over NOK 70 mill. opp til NOK 115 mill. pr. kalenderår for bransjene ting, prosjekt og ansvar. Statnett Forsikring AS stiller krav til at reassurandører har en kreditt-rating på minimum A- hos Standard and Poor's eller tilsvarende kredittvurderingsselskap.

Total overtatt forsikringsrisiko for egen regning følges opp i forhold til solvensmargin og beregninger av kapital, og er innenfor styrets vedtatte eksponeringsrammer. Eksponeringsrammene skal sikre at selskapets risikoeksponering er akseptabel i forhold til tilgjengelig kapital. Statnett Forsikring AS er medlem av Norsk Naturskadepool.

## Resultatutvikling og drift

Selskapets opptjente premieinntekter for egen regning var i 2018 MNOK 78,9. Dette er en økning på MNOK 2,2 fra 2017. Økningen i premie er knyttet til tingforsikringen, i tillegg til nytegning av prosjektforsikringer.

Skadeprosenten i 2018 er på 49 %, mot 66 % i 2017.

Kostnadsprosenten for egen regning er 8 % i 2018 som er det samme som i 2017. Sammen med skadeprosenten gir dette en combined ratio på 57 % mot 74 % i 2017.

Det forsikringstekniske resultatet for 2018 viser et overskudd på MNOK 34,1.

Netto inntekter fra investeringer for 2018 viser et overskudd på MNOK 2,0, sammenlignet med MNOK 19,2 i 2017. Dette tilsvarer en finansavkastning i 2018 på 0,5 % sammenlignet med 4,6 % for 2017. Ved utløpet av året var 85 % av forvaltningskapitalen plassert i rentebærende papirer og 15 % i aksjefond. De

# Statnett Forsikring AS - Årsberetning for 2018

---

finansielle eiendelene utgjorde ved årets slutt MNOK 429,3 sammenlignet med MNOK 433,9 ett år tidligere.

Styret fastlegger den overordnede investeringsstrategien, herunder mål og risikorammer for kapitalforvaltningen. Selskapets finansielle risiko styres gjennom den vedtatte investeringsstrategien og rammene samt etablerte rutiner for rapportering og internkontroll. Konsentrasjons- og til dels likviditetsrisiko styres ved fastsettelse av begrensninger for total risikoeksponering mot enkelpart, sektor og aktivaklasser. Markedsrisiko følges opp mot kapitaldekning, beregninger og rammer for renteeksponering. Valutarisikoen er begrenset som følge av lav grense for selskapets utenlandske aksjeplasseringer.

Selskapets beregnede solvenskapitalkrav er på MNOK 82,0, og tellende, tilgjengelig ansvarlig kapital er MNOK 237,9. Dette gir en kapitaldekning på 290%. Tilsvarende beregning pr. 31.12.17 gir en dekning på 293%. Minstekapitalkravet for 2018 er satt til MNOK 35,3, og dekkes også med god margin.

Det er styrets oppfatning at kapitaldekningen gir uttrykk for at selskapets finansielle styrke og risikobærende evne er god.

Selskapets resultat før skatt ble et overskudd på MNOK 36,6, sammenlignet med et overskudd på MNOK 39,8 i 2017. Totalresultat etter skatt ble et overskudd på MNOK 29,2.

## Utsiktene fremover

Statnett Forsikring AS har solid økonomi og vil løpende vurdere ytterligere risikoovertakelse i forhold til vedtatte eksponeringsrammer, faktiske risikoavsetninger og solvenskapital.

Lønnsomheten i selskapet er avhengig av skadeutviklingen i konsernets forsikringsordning.

## Organisasjon, personalforhold og miljø

Selskapets administrasjon ivaretas av tre personer, to kvinner og én mann, som er ansatte i Statnett SF. Styret i selskapet består av tre kvinner og tre menn. Selskapets drift er i stor grad basert på kjøp av tjenester fra Statnett SF og eksterne leverandører.

Forskriftsmessige opplysninger om lønn og annen godtgjørelse til daglig leder og styre er gitt i note 9 i årsregnskapet for 2018.

Det har ikke vært langtids sykefravær, skader eller ulykker i løpet av 2018. Det er i den anledning ikke iverksatt spesielle tiltak som har betydning for arbeidsmiljøet og sikkerhet, utover de generelle arbeidsmiljø- og HMS tiltak som er iverksatt i Statnett konsernet.



# Statnett Forsikring AS - Årsberetning for 2018

---

Det er ingen kjente forhold ved virksomheten som kan medføre særlig påvirkning av det ytre miljø.

## Aksjekapital og aksjonærforhold

Ved utgangen av 2018 hadde Statnett Forsikring en aksjekapital på MNOK 30,2. Selskapet har én aksjonær, Statnett SF.

## Forutsetning om fortsatt drift

Under henvisning til regnskapslovens § 3-3a bekreftes at forutsetningen om fortsatt drift er til stede og at årsregnskapet er utarbeidet under denne forutsetningen. Styret er ikke kjent med at det har inntruffet forhold etter balansedagen som er av betydning for bedømmelsen av selskapet.

Selskapets overskudd etter skatt er på NOK 29.196.560. Det foreslås å gi NOK 56.071.400,- i konsernbidrag.


Oslo, 14. februar 2019


Styret for Statnett Forsikring AS


  
Marie Jore Ritterberg  
Styrets leder


  
Bente Bakka  
Nestleder

  
Astri Svenkerud

  
Thor Johansen

  
Anders W Færden

  
John J Øyaas

  
Anita E Svendsen  
Daglig leder

Statnett Forsikring AS

RESULTATREGNSKAP 01.01 - 31.12.2018

Note 2018 2017  
31.12.2018 31.12.2017

TEKNISK REGNSKAP FOR SKADEFORSIKRING

Premieinntekter mv.			
Opptjente bruttopremier		84 634 398	83 033 426
- Gjenforsikringsandel av opptjente bruttopremier		-5 721 364	-6 369 843
<b>Sum premieinntekter for egen regning</b>	<b>4</b>	<b>78 913 034</b>	<b>76 663 584</b>
<b>Andre forsikringsrelaterte inntekter</b>		<b>-4 836</b>	<b>54 261</b>
<b>Erstatningskostnader</b>			
Brutto erstatningskostnader		37 975 708	50 724 797
- Gjenforsikringsandel av brutto erstatningskostnader		543 086	-139 255
<b>Sum erstatningskostnader for egen regning</b>	<b>4,6</b>	<b>38 518 794</b>	<b>50 585 542</b>
<b>Forsikringsrelaterte driftskostnader</b>			
Forsikringsrelaterte administrasjonskostnader inkl. provisjoner for mottatt gjenforsikring		6 378 114	5 956 084
- Mottatte provisjoner for avgitt gjenforsikring og gevinstandeler		-62 207	-169 254
<b>Sum forsikringsrelaterte driftskostnader</b>	<b>4,9</b>	<b>6 315 907</b>	<b>5 786 830</b>
<b>Resultat av teknisk regnskap</b>		<b>34 073 497</b>	<b>20 345 473</b>

IKKE TEKNISK REGNSKAP FOR SKADEFORSIKRING

<b>Netto inntekter fra investeringer</b>			
Renteinntekt og utbytte mv. på finansielle eiendeler		9 316 501	10 159 658
Verdiendringer på investeringer		-5 917 084	-369 310
Realisert gevinst og tap på investeringer		-996 238	9 826 235
Administrasjonskostnader knyttet til investeringer, herunder rentekostnader		-442 602	-435 430
<b>Sum netto inntekter fra investeringer</b>	<b>10</b>	<b>1 960 577</b>	<b>19 181 153</b>
<b>Andre inntekter</b>		<b>544 310</b>	<b>313 874</b>
<b>Resultat av ikke teknisk regnskap</b>		<b>2 504 887</b>	<b>19 495 026</b>
<b>Resultat før skattekostnad</b>		<b>36 578 384</b>	<b>39 840 500</b>
<b>Skattekostnad</b>	<b>8</b>	<b>7 381 824</b>	<b>6 292 269</b>
<b>Resultat før andre resultatkomponenter</b>		<b>29 196 560</b>	<b>33 548 231</b>
<b>TOTALRESULTAT</b>		<b>29 196 560</b>	<b>33 548 231</b>
<b>DISPONERINGER</b>			
Avgitt konsernbidrag (netto etter skatt)		43 174 978	19 923 696
Utbytte		0	0
Overført sikkerhetsavsetning (prinsippendring)		0	0
Overført utsatt skatt (prinsippendring)		0	0
Overført til annen egenkapital		-13 978 418	13 624 536
<b>Sum disponeringer</b>		<b>29 196 560</b>	<b>33 548 231</b>

## Statnett Forsikring AS

<b>BALANSE</b>	<b>Note</b>	<b>31.12.2018</b>	<b>31.12.2017</b>
<b>EIENDELER</b>			
<b>Investeringer</b>			
Aksjer og andeler (inkl. aksjer og andeler målt til kost)		64 494 849	71 668 235
Obligasjoner og andre verdipapirer med fast avkastning		364 838 116	362 192 800
<b>Sum investeringer</b>	<b>10</b>	<b>429 332 965</b>	<b>433 861 034</b>
<b>Gjenforsikringsandel av brutto forsikringsforpliktelser</b>			
Gjenforsikringsandel av ikke opptjent bruttopremie		2 918 163	4 312 042
Gjenforsikringsandel av brutto erstatningsavsetning		0	557 000
<b>Sum gjenforsikringsandel av brutto forsikringsforpliktelser</b>	<b>4,7</b>	<b>2 918 163</b>	<b>4 869 042</b>
<b>Fordringer</b>			
Fordringer i forbindelse med direkte forsikring			
Forsikringstakere		56 970	2 469 134
Mellommenn		0	0
Fordringer i forbindelse med gjenforsikring			
Andre fordringer		2 693	2 693
Andre fordringer		130 011	88 132
<b>Sum fordringer</b>		<b>189 674</b>	<b>2 559 959</b>
<b>Andre eiendeler</b>			
Kasse, bank		32 316 582	26 225 731
Eiendeler ved skatt		0	0
<b>Sum andre eiendeler</b>		<b>32 316 582</b>	<b>26 225 731</b>
<b>Forskuddsbetalte kostnader og opptjente ikke mottatte inntekter</b>			
Andre forskuddsbetalte kostnader og opptjente ikke mottatte inntekter		200 000	2 626 131
<b>Sum forskuddsbetalte kostnader og opptjente ikke mottatte inntekter</b>		<b>200 000</b>	<b>2 626 131</b>
<b>SUM EIENDELER</b>		<b>464 957 384</b>	<b>470 141 897</b>

**EGENKAPITAL OG FORPLIKTELSER**

31.12.2018    31.12.2017

**Innskutt egenkapital**

Selskapskapital			
Aksjekapital (30.200 aksjer a NOK 1.000)		30 200 000	30 200 000
<b>Sum innskutt egenkapital</b>	11	<b>30 200 000</b>	<b>30 200 000</b>

**Opptjent egenkapital**

Avsetning til naturskadefondet		25 354 623	23 099 562
Avsetning til garantiordningen		3 508 792	3 163 067
Annen opptjent egenkapital		188 654 784	205 233 989
<b>Sum opptjent egenkapital</b>	11	<b>217 518 199</b>	<b>231 496 618</b>

**Forsikringsforpliktelseser brutto**

Avsetning for ikke opptjent bruttopremie		12 917 343	19 415 578
Avsetning for ikke avløpt risiko		0	0
Brutto erståningsavsetning		112 866 879	120 631 832
<b>Sum forsikringsforpliktelseser brutto</b>	4,6,7	<b>125 784 022</b>	<b>140 047 409</b>

**Avsetninger for forpliktelseser**

Forpliktelseser ved periodeskatt		0	0
Forpliktelseser ved utsatt skatt		33 683 817	39 198 414
<b>Sum avsetninger for forpliktelseser</b>	8	<b>33 683 817</b>	<b>39 198 414</b>

**Forpliktelseser**

Forpliktelseser i forbindelse med direkte forsikring		772 282	58 106
Forpliktelseser i forbindelse med gjensforsikring		607 238	2 670 433
Andre forpliktelseser		56 174 728	26 215 389
<b>Sum forpliktelseser</b>		<b>57 554 248</b>	<b>28 943 928</b>

**Påløpte kostnader og mottatte ikke opptjente inntekter**


Andre påløpte kostnader og mottatte ikke opptjente inntekter		217 098	255 528
<b>Sum påløpte kostnader og mottatte ikke opptjente inntekter</b>		<b>217 098</b>	<b>255 528</b>


**SUM EGENKAPITAL OG FORPLIKTELSER**
**464 957 384    470 141 897**


Oslo, 14.02.2019


I styret for Statnett Forsikring AS

  
 Marie Jere Ritterberg  
 Styrets leder

  
 Bente Bakka  
 Nestleder

  
 Thor Johansen

  
 Astri Svanerud

  
 John J. Øyaas

  
 Anders W. Færden

  
 Anita E Svendsen  
 Adm. Direktør

# Oppstilling over endring i egenkapitalen

- STATNETT FORSIKRING AS -

Aksjekapital er NOK 30.200.000 som består av 30.200 aksjer à NOK 1.000.  
Statnett SF eier 100% av aksjene.

	Aksjekapital	Oppjønt egenkapital	Avsetning til naturskadefond	Avsetning til garantiordning	Sum
<b>Egenkapital 01.01.2017</b>	<b>30 200 000</b>	<b>191 602 766</b>	<b>21 853 700</b>	<b>2 682 628</b>	<b>246 339 094</b>
Årets resultat	0	33 548 231	0	0	33 548 231
Avgitt konsernbidrag	0	-19 923 696	0	0	-19 923 696
Effekt sikkerhetsavs. av endring i skattesats	0	1 732 988	0	0	1 732 988
Endring i avsetning til naturskadefond	0	-1 245 862	1 245 862	0	0
Endring i avsetning til garantiordningen	0	-480 439	0	480 439	0
<b>Egenkapital 01.01.2018</b>	<b>30 200 000</b>	<b>205 233 989</b>	<b>23 099 562</b>	<b>3 163 067</b>	<b>261 696 617</b>
Årets resultat	0	29 196 560	0	0	29 196 560
Avgitt konsernbidrag	0	-43 174 978	0	0	-43 174 978
Endring i avsetning til naturskadefond	0	-2 255 061	2 255 061	0	0
Endring i avsetning til garantiordningen	0	-345 725	0	345 725	0
<b>Egenkapital 31.12.2018</b>	<b>30 200 000</b>	<b>188 654 786</b>	<b>25 354 623</b>	<b>3 508 792</b>	<b>247 718 199</b>

# Kontantstrømoppstilling

- STATNETT FORSIKRING AS -

	31.12.2018	31.12.2017
<b>Likviditet fra forsikringsdrift</b>		
Innbetalte premier etc	80 543 492	82 299 836
Betalte reassuransopremier	-5 574 904	-5 028 108
Betalte erstatninger	-46 237 184	-7 064 528
Reassurandørenes andel erstatninger	-88 975	110 255
Betalte administrasjonskostnader	-3 369 146	-6 027 175
Betalt skatt	-	-2 522 806
<b>Netto kontantstrøm fra forsikringsdrift</b>	<b>25 273 283</b>	<b>61 767 474</b>
<b>Likviditet fra investeringer</b>		
Netto resultatført finansplasseringer	2 504 887	19 495 026
Investert obligasjoner/innskudd netto	-2 645 316	-16 027 442
Investert aksjer/aksjefond netto	7 173 385	-1 266 033
<b>Netto kontantstrøm fra investeringer</b>	<b>7 032 957</b>	<b>2 201 552</b>
<b>Likviditet fra finansiering</b>		
Betalt utbytte og konsernbidrag	-26 215 389	-55 059 918
<b>Netto kontantstrøm fra finansiering</b>	<b>-26 215 389</b>	<b>-55 059 918</b>
<b>Netto kontantstrøm i perioden</b>	<b>6 090 851</b>	<b>8 909 107</b>
<b>Bankbeholdning ved perioden begynnelse</b>	<b>26 225 731</b>	<b>17 316 624</b>
<b>Bankbeholdning ved periodens slutt</b>	<b>32 316 582</b>	<b>26 225 731</b>

# Noter til årsregnskap 2018

- STATNETT FORSIKRING -

## 1. GENERELL INFORMASJON

Statnett Forsikring AS ble stiftet 01.04.1998, med innbetaling av aksjekapital NOK 30,2 mill. Statnett Forsikring AS er et skadeforsikringselskap eid av Statnett SF, og har konsesjon til å drive forsikringsvirksomhet i alle skadeforsikringsbransjer. Statnett Forsikring AS tilbyr tjenester og produkter innen risikostyring og risikoavlastning til Statnett-konsernet. Selskapet driver sin virksomhet i Norge, i hovedsak innenfor det norske forsikringsmarkedet. Selskapets forretningside er å tilby konkurransedyktige forsikringer og tilknyttede tjenester til Statnett-konsernet.

## 2. REGNSKAPSPRINSIPPER

Regnskapet med tilhørende noter er satt opp etter Forskrift om Årsregnskap for skadeforsikringsforetak av 18. desember 2015, Lov om Årsregnskap mv. av 17. juli 1998 samt god regnskapskikk.

Regnskapet presenteres i NOK i hele kroner.

### Premieinntekter

Forsikringspremie inntektsføres i takt med forsikringsperioden. Forfalte bruttopremier omfatter alle beløp selskapet har mottatt eller har til gode for forsikringsavtaler hvor forsikringsperioden er påbegynt før regnskapsårets avslutning. Brutto premie er vist før fratrukk av eventuelle provisjoner.

### Finansielle eiendeler

Finansielle eiendeler inngres i balansen når selskapet blir part i instrumentets kontraktmessige bestemmelser. Alminnelig kjøp og salg er regnskapsført på transaksjonsdagen. Finansielle eiendeler fraregnes når de kontraktmessige rettene til kontantstrømmene fra eiendelen utløper, eller når selskapet overfører eiendelen i en transaksjon der all eller tilnærmet all risiko og fortjenestemuligheter knyttet til eierskap overføres.

Selskapet klassifiserer sine investeringer i følgende kategorier; finansielle eiendeler vurdert til virkelig verdi over resultatet, lån og fordringer, investeringer holdt til forfall og eiendeler tilgjengelig for salg. Klassifikasjonen er avhengig av formålet med investeringen.

Selskapet vurderer pr. 31.12.2018 alle sine finansielle eiendeler til virkelig verdi over resultatet i samsvar med virkelig verdioptasjonen dersom det ikke før investeringen i en finansiell eiendel er besluttet noe annet.

Virkelig verdi er det beløp en eiendel kan omsettes for i en transaksjon på armlengdes avstand mellom velinformerte og uavhengige parter. For finansielle eiendeler som er notert på børs eller annen regulert markedsplass, settes virkelig verdi til kjøpskurs siste handelsdag fram til og med balansedagen.

Endringer i virkelig verdi i finansielle eiendeler klassifisert som virkelig verdi over resultatet blir resultatført og presentert i finansinntekter / -kostnader.

Kontanter og kontantekvivalenter omfatter kontanter, bankinnskudd og andre kortsiktige, likvide plasseringer.

### Forsikringskontrakter

Forsikringskontrakter tegnes kun for risikoeksponeringer innen Statnett-konsernet. Gjennom regelmessig risikokartlegging identifiseres og vurderes aktuelle forsikringsengasjementer ut fra selskapets løpende tegningskriterier og kapasiteter. Engasjementenes størrelse dimensjoneres godt innenfor selskapets løpende vedtatte eksponeringsrammer. Statnett Forsikring tilbyr selekterte forsikringspoliser for Statnett-konsernet basert på markedsmessige dekningsvilkår, korrekt skadebehandling og et markedstilpasset premienivå.

Selskapets engasjementer i 2018 omfatter tingforsikring, ansvars-, prosjektspesifikke engasjementer med begrensede forsikringssummer pr. skade og pr. poliseår. Skade-eksponeringen i disse bransjene er ytterligere begrenset ved at det er tegnet en Multi Line Aggregate Excess of Loss reassuranse, som erstatter samlede skader ut over NOK 70 mill. opp til NOK 115 mill. pr. kalenderår.

Selskapet tegner dessuten yrkesskade, kollektiv ulykke, annen sykdom og gruppelevsforikring for alle med fast ansettelse i Statnett. For å unngå større kumulerende personskadehendelser er det også tegnet en katastrofebeskyttelse mot skader som måtte inntreffe der flere enn to ansatte er involvert i samme skade. Egenandel er NOK 10 mill. pr. skade.

Det stilles krav til minimum "A-" rating hos reassurandør.

## **Skatt**

Skattekostnaden i resultatregnskapet omfatter både periodens betalbare skatt og endring i utsatt skatt. Utsatt skatt er beregnet med 22% på grunnlag av de midlertidige forskjeller som eksisterer mellom regnskapsmessige og skattemessige verdier, samt ligningsmessig underskudd til fremføring ved utgangen av regnskapsåret. Selskapet vurderes å ikke omfattes av finansskatt, som ble innført for finanssektoren i 2017. Skatteøkende og skattereduserende midlertidige forskjeller som reverserer eller kan reversere i samme periode er ullignet.

Sikkerhetsavsetningen er fra 2018 skattemessig inntektsført med 1/10 ihht nye skatteregler.

Det innebærer at utsatt skatt reduseres ihht den skattemessige inntektsføringen.

## **Forsikringsforpliktelser**

Krav til avsetninger for forsikringsforpliktelser reguleres i Finansforetakslovens §§ 14-7 og 14-8. Forsikringsforpliktelsene består av avsetning for ikke opptjent premie, avsetning for ikke avløpt risiko og erstatningsavsetning.

### *Premieavsetning*

Avsetning for ikke opptjent brutto premie tilsvarer den delen av forfalte bruttopremier som på balansedagen gjelder de ikke avløpte delene av forsikringenes dekningsperiode. Det gjøres ikke fradrag for kostnader av noe slag før premien periodiseres.

### *Ikke avløpt risiko*

Avsetningen tilsvarer erstatningskostnader for skadetilfeller som ikke er inntruffet på balansedagen, men som forventes å inntreffe før forsikringenes hovedforfall, og som ikke anses å være dekket av avsetningen for ikke opptjent premie.

### *Erstatningsavsetning*

Brutto erstatningsavsetning tilsvarer de forventede fremtidige erstatningskostnadene for alle skadetilfeller som på balansedagen er inntruffet, men ikke oppgjort. Avsetningen omfatter forventede direkte og indirekte skadebehandlingskostnader og det tas hensyn til fremtidige kostnadsøkninger.

## **Naturskadefond**

Alle norske forsikringselskaper som tegner brannforsikring er pålagt å delta i Naturskadepoolen. Driftsoverskuddet på ordningen settes av til naturskadefondet. Avsetningen kan bare benyttes til å dekke kostnader i forbindelse med naturskader.

Avsetningen klassifiseres som egenkapital og innregnes og måles i samsvar med lov av 16.06.1989 om naturskadeforsikring.

## **Avsetning til garantiordning**

Avsetningen skal være en garanti for at forsikringstakerens krav blir oppfylt.

Det skal avsettes 1% av selskapets direkte opptjente brutto premie per år. Avsetningen begrenses dog til 1,5% av de tre siste års direkte opptjente brutto premie.

Avsetningen klassifiseres som egenkapital og innregnes og måles i samsvar med Finansforetakslovens kapittel 20.

## **Gjenforsikringsandel av brutto forsikringsforpliktelser**

Gjenforsikringsandelen omfatter de beløp som selskapet forventer å motta fra gjenforsikringselskaper i henhold til inngåtte gjenforsikringsavtaler. Andelen skal nedskrives dersom den har falt i verdi.

Verdifall inntreffer da man har mottatt objektiv informasjon om at krav ikke betales, og der virkningen av dette kan måles på pålitelig måte.

Gjenforsikringsandelen presenteres som en eiendel i balansen.

## **Konsernbidrag**

Selskapet benytter anledningen til å fravike måle og innretningsregler i IFRS ved at avgitt konsernbidrag balanseføres som gjeld til morselskap pr. 31.12.18. (Jfr. Årsregnskapsforskriften § 3-12).

Dette gjelder avgitt konsernbidrag som vedtas etter balansedagen.

## **3. KRITISKE REGNSKAPSESTIMATER OG VURDERINGER**

Selskapet har brukt estimater og gjort vurderinger som kan ha effekt på elendeler og gjeld også i neste regnskapsår. Estimater og vurderinger er basert på tidligere erfaringer og andre tilgjengelige faktorer, og blir fortløpende evaluert. Vurderingene inkluderer forventninger om fremtidige hendelser som man antar har betydning for selskapet.



#### 4. TEKNISK REGNSKAP FOR SKADEFORSIKRING

Statnett Forsikring AS eies 100% av Statnett SF, og forsikrer kun risiko tilknyttet Statnett-konsernet. Selskapet skal tilby konkurransedyktige forsikringer og tilknyttede tjenester som et ledd i optimaliseringen av konsernets risikokostnad over tid.

Selskapet har konsesjon til å tilby forsikringer innenfor alle skadeforsikringsbransjer, men tegner i hovedsak deknninger innenfor ting-/leilendeler-, prosjekt-, ansvars- og personforsikring. Selskapet opptrer i hovedsak som direkte tegnende.

Forsikringsrisikoen håndteres i stor grad ved at det avtales egenregningamaksimaler i forsikringskontraktene. Dette gjøres både som maksimal enkeltskade og aggregert pr. forsikringsår, og ved en Multi Line Aggregate Excess of Loss reasuransesavtale som skal dekke Statnett Forsikring for eventuelle samlede skader selskapet må erstatte ut over NOK 70 mill. opp til NOK 115 mill., innen forsikringsbransjene ting-, ansvars- og prosjektforsikring.

Alle risiko skal prises ut i fra reell risiko, slik at kryss-subsidiering eller favorisering av enkeltrisiki ikke forekommer.

	Direkte forsikring								Totalt
	Yrskade- forsikring	Ulykkes- forsikring	Grupplivs- forsikring	Annen sykdom	Ansvars- forsikring	Ting/ leilendeler	Prosjekt- forsikring	Naturskade- forsikring	
<b>Premieinntekter</b>									
Forfalte bruttopremier	2 407 500	3 799 500	9 820 496	882 000	7 000 000	47 355 602	2 089 451	4 781 615	78 136 164
Inngående premieavs. 1/1-18	0	0	0	0	0	0	19 086 753	328 825	19 415 578
Utgående premieavs. 31/12-18	0	0	0	0	0	0	-12 697 616	-210 726	-12 917 343
<b>Opptjent premie</b>	<b>2 407 500</b>	<b>3 799 500</b>	<b>9 820 496</b>	<b>882 000</b>	<b>7 000 000</b>	<b>47 355 602</b>	<b>8 478 688</b>	<b>4 890 712</b>	<b>84 634 399</b>
<b>Avgitt gjenforsikringspremie</b>									
Forfalt gjenforsikringspremie	110 173	173 873	446 182	40 362	303 908	2 055 962	407 152	769 673	4 327 485
Inngående premieavs. 1/1-18	0	0	0	0	0	0	4 312 042	0	4 312 042
Utgående premieavs. 31/12-18	0	0	0	0	0	0	-2 918 163	0	-2 918 163
<b>Pålept gjenforsikringspremie</b>	<b>110 173</b>	<b>173 873</b>	<b>446 182</b>	<b>40 362</b>	<b>303 908</b>	<b>2 055 962</b>	<b>1 801 031</b>	<b>769 673</b>	<b>5 721 364</b>
<b>Opptjent premie f.e.r.</b>	<b>2 297 327</b>	<b>3 625 627</b>	<b>9 374 314</b>	<b>841 638</b>	<b>6 696 092</b>	<b>46 299 640</b>	<b>6 677 657</b>	<b>4 100 039</b>	<b>78 913 034</b>
<b>Brutto erstatninger</b>									
Betalte erstatninger	616 936	1 629 547	6 073 469	397 287	4 542 856	28 158 062	1 840 209	2 482 405	45 740 861
Inngående erst.avs. 1/1-18	-10 420 463	-5 834 635	-2 601 000	-1 498 786	-14 289 550	-79 543 275	-3 012 000	-3 434 123	-120 631 832
Utgående erst.avs. 31/12-18	6 832 490	3 845 016	2 414 000	3 898 777	12 518 002	61 927 754	18 661 000	2 769 640	112 866 679
<b>Brutto erstatninger</b>	<b>-2 971 037</b>	<b>-360 672</b>	<b>6 886 469</b>	<b>2 799 278</b>	<b>2 771 318</b>	<b>10 642 641</b>	<b>17 489 209</b>	<b>1 818 002</b>	<b>37 976 708</b>
<b>Driftskostnader</b>									
Mottatte provisjoner	0	0	0	0	0	0	-62 207	0	-62 207
Administrasjonskostnader	191 319	301 938	780 413	70 091	556 274	3 762 613	673 775	41 691	6 378 114
<b>Brutto driftskostnader</b>	<b>191 319</b>	<b>301 938</b>	<b>780 413</b>	<b>70 091</b>	<b>556 274</b>	<b>3 762 613</b>	<b>611 568</b>	<b>41 691</b>	<b>6 316 907</b>
<b>Gjenforsikringsresultat</b>									
Andel av bruttopremier	110 173	173 873	446 182	40 362	303 908	2 055 962	1 801 031	769 673	5 721 364
Andel bruttoerstatninger	0	0	0	0	0	0	0	-13 914	-13 914
Andel erstatningsavs. 1/1-18	391 000	3 000	0	2 000	161 000	0	0	0	557 000
Andel erstatningsavs. 31/12-18	0	0	0	0	0	0	0	0	0
<b>Gjenforsikringsresultat</b>	<b>501 173</b>	<b>176 873</b>	<b>446 182</b>	<b>42 362</b>	<b>464 908</b>	<b>2 055 962</b>	<b>1 801 031</b>	<b>776 959</b>	<b>6 204 460</b>
<b>Erstatninger f.e.r. pr. bransje</b>	<b>-2 680 037</b>	<b>-367 672</b>	<b>6 886 469</b>	<b>2 801 278</b>	<b>2 932 318</b>	<b>10 642 641</b>	<b>17 489 209</b>	<b>1 804 080</b>	<b>38 618 794</b>
<b>Resultat f.e.r. pr. bransje</b>	<b>4 686 046</b>	<b>3 680 761</b>	<b>2 707 432</b>	<b>-2 029 731</b>	<b>3 207 690</b>	<b>30 994 486</b>	<b>-11 423 220</b>	<b>2 285 060</b>	<b>34 078 332</b>

Forfalte premieinntekter relaterer seg til forsikringer tegnet i Norge.

PORTS, 4. TEKNISK REGNBKAP FOR SKADEFORSIKRING

4.1 Spesifikasjon brutto erstatningsavsetning

	Prosjekt- forsikring	Ansvars- forsikring	Gruppelivs- forsikring	Ulykkes- forsikring	Yrkeskade- forsikring	Annen sykdom	Ting forsikring	Totalt
Betalte erstatninger i 2018 for skader inntruffet i regnskapsåret 2018	0	0	4 931 821	44 423	16 281	0	576 025	5 568 550
Erstatningsavsetning pr. 31.12.18 for skader inntruffet i regnskapsåret 2018	5 724 793	4 777 227	1 357 594	1 476 672	1 210 023	1 432 468	30 825 128	46 803 905
<b>Ansatt erstatningskostnad for regnskapsåret 2017</b>	<b>5 724 793</b>	<b>4 777 227</b>	<b>6 289 415</b>	<b>1 521 096</b>	<b>1 226 304</b>	<b>1 432 468</b>	<b>31 401 163</b>	<b>52 372 455</b>
Betalte erstatninger i 2018 for skader inntruffet før 01.01.2018	1 840 209	4 542 868	1 141 548	1 585 124	600 655	397 207	27 582 037	37 689 628
Erstatningsavsetning pr. 31.12.18 for skader inntruffet før 01.01.18	12 270 845	6 921 803	815 770	2 150 083	5 307 015	2 244 833	28 721 510	58 431 859
Erstatningsavsetning pr. 31.12.17 for skader inntruffet før 01.01.18	2 882 000	13 355 550	2 489 000	5 513 635	10 021 463	1 411 786	76 509 275	112 182 709
<b>Avviklingsresultat tidligere år</b>	<b>-11 229 054</b>	<b>1 890 881</b>	<b>531 882</b>	<b>1 778 428</b>	<b>4 113 793</b>	<b>-1 230 334</b>	<b>20 295 728</b>	<b>16 961 924</b>

Spesifikasjonen er satt opp eksklusive indirekte skadebehandlingskostnader (ULAE) og naturskadeforsikring.

4.2 Poolordninger

Selskapet tegner naturskadeforsikring etter naturskadeforsikringsloven, og er gjennom dette medlem i Naturskadepoolen. Andel for 2018 er 0,3462%.  
Avsetning for ikke opptjent premie og erstatningsavsetning fordeler seg som følger:

	Brutto	Egenregning
Avsetning for ikke opptjent premie	219 728	219 728
Erstatningsavsetning	2 769 640	2 769 640
<b>Totalt</b>	<b>2 989 368</b>	<b>2 989 368</b>

4.3 Gjensikringsandel av forsikringsforpliktelser

Det er ikke foretatt noen nedskrivning av gjensikringsandelen av brutto forsikringsforpliktelse. Det er ikke mottatt objektiv dokumentasjon som viser at reassurandørene ikke vil oppfylle sine forpliktelser etter de inngåtte gjensikringsavtalene.

5. FORSIKRINGTEKNISKE AVSETNINGER KLASSIFISERT SOM EGENKAPITAL

	Brutto	Egenregning
Avsetning til naturskadefond	25 354 623	25 354 623
Avsetning til garantiordningen	3 508 792	3 508 792
<b>Totalt</b>	<b>28 863 415</b>	<b>28 863 415</b>

## 6. AVVIKLINGSSTATISTIKK FOR LANGHALET FORRETNING

Oppsettet viser utviklingen av estimerte erstatningskostnader for langhalet forretning, der det fortsatt er balanseført erstatningsavsetninger pr. 31.12.18.

### Yrkesskadeforsikring NOK 1000

UW/YEAR	0	1	2	3	4	5	6	7	8	9	10	Betalt	Avsatt
1998	322	203	198	162	146	114	85	67	50	37	36	0	25
1999	456	440	451	288	276	294	175	140	100	75	69	18	50
2000	4 216	5 121	4 853	5 447	5 247	5 147	450	161	117	85	77	3 355	60
2001	905	1 841	2 280	2 053	1 995	1 995	840	340	340	340	102	685	87
2002	355	329	1 137	623	623	523	313	87	63	48	39	10	34
2010	665	665	1 262	1 259	1 192	1 222	198	361	301			72	301
2011	966	905	902	852	851	322	252	210				39	210
2012	1 017	1 012	951	950	531	311	259					51	259
2013	1 261	1 150	1 105	797	628	268						271	268
2014	1 297	1 267	899	597	354							214	354
2015	1 353	1 305	3 836	861								99	861
2016	1 938	1 627	1 136									30	1 136
2017	2 013	1 663										36	1 663
2018	1 263											16	1 263
<b>Sum</b>												<b>4 896</b>	<b>6 571</b>

### Ansvarsforsikring NOK 1000

UW/YEAR	0	1	2	3	4	5	6	7	8	9	10	Betalt	Avsatt
2003	165	119	88	52	39	25	16	10	7	5	5	0	12
2004	243	146	106	74	56	35	20	12	9	7	6	45	13
2005	1 188	1 204	1 350	1 350	1 250	81	18	12	9	8	10	1 169	10
2006	394	355	307	205	119	70	38	27	23	18	46	12	30
2007	529	430	326	203	104	60	36	29	21	45	36	0	29
2008	1 016	916	766	190	102	60	42	29	41	34	28	0	28
2009	611	417	272	157	84	52	33	41	32	26		0	26
2010	1 850	1 850	248	2 044	434	100	47	32	28			2 427	28
2011	579	10 000	10 000	139	80	72	38	32				6 020	32
2012	10 000	1 000	0	0	139	71	3					10 015	3
2013	1 296	5 923	5 921	419	183	101						4 079	101
2014	6 807	6 799	6 597	5 949	722							7 724	722
2015	1 980	1 993	1 074	829								2	829
2016	3 963	1 909	1 473									0	1 473
2017	3 907	3 584										0	3 584
2018	4 777											0	4 777
<b>Sum</b>												<b>31 493</b>	<b>11 697</b>

Spesifikasjonen er satt opp eksklusive indirekte skadebehandlingskostnader (ULAE).

## 7. VERDSETTELSE FORSIKRINGSFORPLIKTELSE - SOLVENSFORMÅL OG ÅRSREGNSKAP

	Solvens- balanse pr. 31.12.18	Årsregnskap pr. 31.12.18	Forskjell verdsettelse
Sum eiendeler	464 476 988	464 957 384	-480 396
Sum forpliktelser	226 623 447	217 239 185	-9 384 262
<b>Sum egenkapital</b>	<b>237 853 542</b>	<b>247 718 199</b>	<b>9 864 657</b>

### **Forskjell i verdsettelse:**

Tekniske avsetninger for årsregnskapsformål (avsetning for ikke opptjent brutto premie (post 10.1) og brutto erstatningsavsetning (post 10.3) erstattes av beste estimat og risikomargin i Solvens II-balansen. Beste estimat består av premie- og erstatningsavsetninger. I tillegg vil gjenforsikringsandel av brutto forsikringsforpliktelser (post 3) erstattes av gjenforsikringsandel av beste estimat.

#### *Beste estimat erstatningsavsetning i Solvens II-balansen*

Beregnet som diskonterte fremtidige kontantstrømmer av forventede erstatningsutbetalinger.

#### *Beste estimat premieavsetning i Solvens II-balansen*

Brutto ikke opptjent premie multipliseres med anslått combined ratio og resultatet diskonteres (basert på opptjent premie år 1).

#### *Risiko Margin*

Oppsummert blir risikomarginen beregnet ved å legge til en kapitalkostnad til den diskonterte estimerte SCR for hvert år i perioden den nåværende erstatningsavsetningen vil bli utbetalt.

#### *Avsetning til garantiordningen*

I henhold til Finanstilsynets «Veiledning for åpningsinformasjon» publisert 11.04.2016, side 12, skal "avsetningen til garantiordningen føres under øvrige forpliktelser i Solvens-balansen". Som et resultat av dette er post 8.1.5 i årsregnskapets balanse flyttet til "øvrige forpliktelser" i Solvens-balansen.

## 8. SKATT

<b>Årets skattekostnad fordeler seg på:</b>	<b>31.12.2018</b>	<b>31.12.2017</b>
Betalbar skatt	0	0
Endring i utsatt skatt	-5 514 598	575
Skatteeffekt av konsernbidrag	12 896 422	6 291 693
Korrigerings feil tidligere år	0	0
<b>Sum skattekostnad</b>	<b>7 381 824</b>	<b>6 292 269</b>

### *Beregning av årets skattegrunnlag:*

Resultat før skattekostnad	36 578 384	39 840 500
Permanente forskjeller *)	2 173 385	-12 016 033
Prinsippendring indirekte skadebehandlingskostnader	0	0
Prinsippendring administrasjonsavsetning	0	0
Endring i midlertidige forskjeller	17 319 631	117 224
Endringer som ikke inngår i grunnlag for utsatt skatt/skattefordel	0	-1 726 301
Mottatt/avgitt konsernbidrag	-56 071 400	-26 215 389
Anvendelse av fremførbart underskudd	0	0
<b>Årets skattegrunnlag</b>	<b>0</b>	<b>0</b>

### **Oversikt over midlertidige forskjeller:**

Varige driftsmidler	0	0
Forsikringstekniske avsetninger i EK	155 968 901	173 298 779
Urealiserte gevinster/tap på verdipapirer	-2 860 643	-2 870 890
<b>Sum</b>	<b>153 108 258</b>	<b>170 427 889</b>
Årets skattemessige underskudd	0	0
Skattemessig underskudd fremført fra tidligere år	0	0
<b>Grunnlag utsatt skatt</b>	<b>153 108 258</b>	<b>170 427 889</b>
<b>22% (23%) utsatt skatt</b>	<b>33 683 817</b>	<b>39 198 414</b>
<b>Utsatt skatt/skattefordel i regnskapet</b>	<b>33 683 817</b>	<b>39 198 414</b>

\*) Permanente forskjeller relaterer seg i all hovedsak til realisasjoner av finansielle omløpsmidler innenfor fritaksmetoden.

## 9. GODTGJØRELSER

	Honorar	Kompensasjon	Annen godtgjørelse	Samlet godtgjørelse
<b>Ledende ansatte</b>				
Administrerende direktør	0	1 538 460	0	1 538 460
<b>Styret</b>				
Anders W. Færden	92 200	0	0	92 200
John J. Øyaas	92 200	0	0	92 200
<b>Samlet godtgjørelse</b>	<b>184 400</b>	<b>1 538 460</b>	<b>0</b>	<b>1 722 860</b>

Det er ikke inngått avtaler om bonusordninger, opsjonsrettigheter, opsjonsprogrammer eller lignende for ledende ansatte eller medlemmer i styret. Det er heller ikke gitt lån eller stilt sikkerhet for for ledende ansatte eller styre.

Administrerende direktør er ansatt i Statnett SF og mottar ikke lønn fra Statnett Forsikring. Den oppgitte kompensasjonen er vederlag til Statnett SF for administrerende direktørs tjenester. Statnett Forsikring har også en avtale med Statnett SF om kjøp av administrasjonstjenester for drift av selskapet.

Antall sysselsatte årsverk i 2018 er 1,4.

Det er kostnadsført NOK 122.840 inkl. mva. for lovpålagt revisjon i 2018.

## 10. FINANSIELLE EIENDELER

Selskapets kapitalforvaltning skal gi en tilfredstillende avkastning på kapitalen gitt oppfyllelse av myndighetenes soliditets- og sikkerhetskrav, tilstrekkelig risikospredning, tilfredsstillende likviditet og ønsket risikonivå. Forvaltningen skal gjøres på basis av en langsiktig forvaltningsprofil, og ikke være preget av kortsiktig spekulasjon.

Selskapet håndterer forvaltningsrisikoen i hovedsak gjennom rammer gitt av styret og lovpålagte krav. Dette er rammer vedrørende risikospredning og aktivaallokering, rammer for renterisiko og kredittrisiko, rammer for aksjeplasseringer og rammer vedrørende valutarisiko og oppgjørs- og motpartsrisiko.

### Risikospredning og aktivaallokering;

Selskapets midler skal plasseres innenfor følgende rammer, basert på markedsverdien;

Korte renteplasseringer	maks 25%
Lange renteplasseringer	maks 68%
Norske aksjefond	maks 10%
Globale aksjefond	maks 10%

### Renterisiko;

Modifisert durasjon for lang renteportefølje skal ligge mellom 2 og 4.

Løpetid for enkeltobligasjoner skal ikke overstige 10 år.

Modifisert durasjon for kort renteportefølje skal ligge mellom 0 og 1.

### Kredittrisiko;

Renteporteføljen skal investeres i likvide papirer med god kredittverdighet. Risikoen styres gjennom følgende rammer;

- Minimum 20% av lang renteportefølje skal bestå av obligasjoner utstedt av Den Norske Stat, norske kommuner med minimum 50.000 innbyggere eller annen utsteder med AAA rating.
- Utsteder må ha minimum offisiell rating, "credit score" eller skyggerating på BBB+.

### Aksjeplasseringer;

Norske og utenlandske aksjeinvesteringer skal gjøres gjennom kjøp av andeler i aksjefond med indeksnær eller lav risiko, forvaltet av anerkjent forvalter.

### Valutarisiko;

Porteføljen skal samlet sett ha begrenset valutarisiko.

Selskapet har en begrenset allokering til utenlandske aksjefond og gjennom den en begrenset og lav direkte valutaeksponering.

### Oppgjørs- og likviditetsrisiko;

Statnett Forsikring AS skal gjennom rammer til forvaltere av diskresjonære mandater, sikre at forvalterinstitusjonen tar lav oppgjørsrisiko.

Aksje- og renteporteføljen skal plasseres i likvide fond eller verdipapirer.

#### 10.1 Obligasjoner og andre verdipapirer med fast avkastning

	Kostpris	Pålydende	Markedsverdi 31.12.2018
Statlig eide aksjeselskap	13 920 800	14 000 000	13 956 080
Kommuner/kommunal forr.drift	26 112 120	26 000 000	26 555 072
Finansinstitusjoner inkl. bank	323 539 304	317 000 000	324 326 964
<b>Totalt obligasjoner</b>	<b>363 572 224</b>	<b>357 000 000</b>	<b>364 838 116</b>

Obligasjoner og andre verdipapirer er kategorisert som finansielle eiendeler som verdsettes til virkelig verdi over resultatet. Papirene er derfor bokført til markedsverdi pr. 31.12.18.

I hovedsak er beholdningen av obligasjoner og andre verdipapirer med fast avkastning børsnotert.

	Antall andeler	Kostpris	Markedsverdi 31.12.2018
<b>Norske aksjefond</b>			
KLP AksjeNorge Indeks	1 230,1964	11 869 433	30 535 989
<b>Sum</b>		<b>11 869 433</b>	<b>30 535 989</b>
<b>Utenlandske aksjefond</b>			
KLP Aksje Global Indeks I	3 356,0103	3 594 496	10 036 485
KLP Aksje Fremv.Mark Indeks II	2 776,2115	3 033 926	4 938 714
Storebrand Global Indeks I	4 241,4667	3 497 455	10 458 651
Storebrand Global Multifaktor	4 145,2567	9 000 000	8 525 010
<b>Sum</b>		<b>19 125 877</b>	<b>33 958 860</b>
<b>Totalt aksjer og andeler</b>		<b>30 995 310</b>	<b>64 494 849</b>

Aksjer og andeler er kategorisert som finansielle eiendeler som verdsettes til virkelig verdi over resultatet. Andelene er derfor bokført til markedsverdi pr. 31.12.18. Beholdningen av aksjer og andeler er børsnotert.

### 10.3 Risikoprofil aksjeportefølje

Statnett Forsikring AS eier andeler i norske og internasjonale indeksnære aksjefond. Selskapet eier ingen enkeltaksjer. Markedsverdien 31.12.2018 var NOK 30,54 mill, for de norske aksjefondsandelene og NOK 33,96 mill for de internasjonale aksjefondsandelene.

### 10.4 Gjennomsnittlig effektiv rente

Gjennomsnittlig effektiv rente for obligasjoner og sertifikater 31.12.2018 var 1,74%. Effektiv rente er årlig avkastning til papirets forfall. Det vil si kupongen pluss kursendring fra kjøpet til pari. For obligasjoner med flytende rente brukes gjeldende rente. Gjennomsnittet fremkommer ved å vekte hvert papir med kostprisen.

### 10.5 Urealisert tap/gevinst på finansielle investeringer

	Aksjer/ aksjefond	Obligasjoner/ sertifikater	Totalt
Anskaffelseskost	30 995 310	363 572 224	394 567 534
Markedsverdi 31.12.18	64 494 849	360 732 447	425 227 296
Urealisert tap/gevinst 31.12.18	33 499 539	-2 839 777	30 659 762
Urealisert tap/gevinst 01.01.18	39 426 005	-2 849 158	32 863 946
Endring pr. 31.12.18	-5 926 466	9 381	-5 917 085

Opptjent rente på 4.105.669,- kommer i tillegg til markedsverdien på obligasjoner / sertifikater.

### 10.6 Klassifisering av finansielle eiendeler

	Nivå 1	Nivå 2	Nivå 3	Sum
<b>Eiendeler:</b>				
Norske aksjefond	0	30 535 989	0	30 535 989
Utenlandske aksjefond	0	33 958 860	0	33 958 860
Obligasjoner	364 838 116	0	0	364 838 116
<b>Sum</b>	<b>364 838 116</b>	<b>64 494 849</b>	<b>0</b>	<b>429 332 965</b>

Nivå 1 inneholder poster med observerbare priser i et aktivt marked.  
Nivå 2 inneholder poster med verdier avledet av observerbare priser i et aktivt marked.  
Nivå 3 inneholder poster med verdier basert på ikke observerbare markedspriser.

### 10.7 Netto gevinst eller tap fordelt på verdsettingskategori



Netto inntekter fra investeringer på NOK 2.403.179 kommer fra finansielle eiendeler kategorisert som ført til virkelig verdi over resultatet.

## 10.8 Finansiell risiko

### Likviditetsrisiko fordelt på tidsintervall (tall i MNOK)

Tid til forfall	Obligasjoner	Sertifikater	Totalt
0-3 måneder	13,55	0,00	13,55
3-12 måneder	44,53	0,00	44,53
1-5 år	306,76	0,00	306,76
5 år og mer	0,00	0,00	0,00
<b>Sum</b>	<b>364,84</b>	<b>0,00</b>	<b>364,84</b>

### Renterisiko fordelt på tidsintervall (tall i MNOK)

Løpetid rentebinding	Obligasjoner	Sertifikater	Totalt
0-3 måneder	57,85	0,00	57,85
3-12 måneder	18,43	0,00	18,43
1-5 år	288,55	0,00	288,55
5 år og mer	0,00	0,00	0,00
<b>Sum</b>	<b>364,84</b>	<b>0,00</b>	<b>364,84</b>

Porteføljen har en modifisert durasjon på 2,21.

En renteendring på 1% medfører en endring i verdien på porteføljen på 8,11 millioner kroner.

### Valutarisiko

Selskapet eier kun norske sertifikater og obligasjoner.

Selskapet eier internasjonale indeksnære aksjefond for NOK 33,96 mill.

Til generalforsamlingen i Statnett Forsikring AS

## UAVHENGIG REVISORS BERETNING

### Uttalelse om revisjonen av årsregnskapet

#### Konklusjon

Vi har revidert Statnett Forsikring AS' årsregnskap som viser et totalresultat på kr 29 196 560. Årsregnskapet består av balanse per 31. desember 2018, resultatregnskap, oppstilling over endringer i egenkapital og kontantstrømpoppstilling for regnskapsåret avsluttet per denne datoen og noteopplysninger til årsregnskapet, herunder et sammendrag av viktige regnskapsprinsipper.

Etter vår mening er det medfølgende årsregnskapet avgitt i samsvar med lov og forskrifter og gir et rettviseende bilde av selskapets finansielle stilling per 31. desember 2018, og av dets resultater og kontantstrømmer for regnskapsåret avsluttet per denne datoen i samsvar med regnskapslovens regler og god regnskapsskikk i Norge.

#### Grunnlag for konklusjonen

Vi har gjennomført revisjonen i samsvar med lov, forskrift og god revisjonsskikk i Norge, herunder de internasjonale revisjonsstandardene International Standards on Auditing (ISA-ene). Våre oppgaver og plikter i henhold til disse standardene er beskrevet i Revisors oppgaver og plikter ved revisjon av årsregnskapet. Vi er uavhengige av selskapet slik det kreves i lov og forskrift, og har overholdt våre øvrige etiske forpliktelser i samsvar med disse kravene. Etter vår oppfatning er innhentet revisjonsbevis tilstrekkelig og hensiktsmessig som grunnlag for vår konklusjon.

#### Øvrig informasjon

Ledelsen er ansvarlig for øvrig informasjon. Øvrig informasjon omfatter informasjon i årsrapporten bortsett fra årsregnskapet og den tilhørende revisjonsberetningen.

Vår uttalelse om revisjonen av årsregnskapet dekker ikke øvrig informasjon, og vi attesterer ikke den øvrige informasjonen.

I forbindelse med revisjonen av årsregnskapet er det vår oppgave å lese øvrig informasjon med det formål å vurdere hvorvidt det foreligger vesentlig inkonsistens mellom øvrig informasjon og årsregnskapet, kunnskap vi har opparbeidet oss under revisjonen, eller hvorvidt den tilsynelatende inneholder vesentlig feilinformasjon.

Dersom vi konkluderer med at den øvrige informasjonen inneholder vesentlig feilinformasjon er vi pålagt å rapportere det. Vi har ingenting å rapportere i så henseende.

#### Styrets og daglig leders ansvar for årsregnskapet

Styret og daglig leder (ledelsen) er ansvarlig for å utarbeide årsregnskapet i samsvar med lov og forskrifter, herunder for at det gir et rettviseende bilde i samsvar med regnskapslovens regler og god regnskapsskikk i Norge. Ledelsen er også ansvarlig for slik internkontroll som den finner nødvendig for å kunne utarbeide et årsregnskap som ikke inneholder vesentlig feilinformasjon, verken som følge av misligheter eller utilsiktede feil.

Ved utarbeidelsen av årsregnskapet må ledelsen ta standpunkt til selskapets evne til fortsatt drift og opplyse om forhold av betydning for fortsatt drift. Forutsetningen om fortsatt drift skal legges til grunn for årsregnskapet så lenge det ikke er sannsynlig at virksomheten vil bli avviklet.

*Revisors oppgaver og plikter ved revisjonen av årsregnskapet*

Vårt mål med revisjonen er å oppnå betryggende sikkerhet for at årsregnskapet som helhet ikke inneholder vesentlig feilinformasjon, verken som følge av misligheter eller utilsiktede feil, og å avgi en revisjonsberetning som inneholder vår konklusjon. Betryggende sikkerhet er en høy grad av sikkerhet, men ingen garanti for at en revisjon utført i samsvar med lov, forskrift og god revisjonsskikk i Norge, herunder ISA-ene, alltid vil avdekke vesentlig feilinformasjon som eksisterer. Feilinformasjon kan oppstå som følge av misligheter eller utilsiktede feil. Feilinformasjon blir vurdert som vesentlig dersom den enkeltvis eller samlet med rimelighet kan forventes å påvirke økonomiske beslutninger som brukerne foretar basert på årsregnskapet.

Som del av en revisjon i samsvar med lov, forskrift og god revisjonsskikk i Norge, herunder ISA-ene, utøver vi profesjonelt skjønn og utviser profesjonell skepsis gjennom hele revisjonen. I tillegg:

- identifiserer og anslår vi risikoen for vesentlig feilinformasjon i regnskapet, enten det skyldes misligheter eller utilsiktede feil. Vi utformer og gjennomfører revisjonshandlinger for å håndtere slike risikoer, og innhenter revisjonsbevis som er tilstrekkelig og hensiktsmessig som grunnlag for vår konklusjon. Risikoen for at vesentlig feilinformasjon som følge av misligheter ikke blir avdekket, er høyere enn for feilinformasjon som skyldes utilsiktede feil, siden misligheter kan innebære samarbeid, forfalskning, bevisste utelatelser, uriktige fremstillinger eller overstyring av internkontroll.
- opparbeider vi oss en forståelse av den interne kontroll som er relevant for revisjonen, for å utforme revisjonshandlinger som er hensiktsmessige etter omstendighetene, men ikke for å gi uttrykk for en mening om effektiviteten av selskapets interne kontroll.
- evaluerer vi om de anvendte regnskapsprinsippene er hensiktsmessige og om regnskapsestimatene og tilhørende noteopplysninger utarbeidet av ledelsen er rimelige.
- konkluderer vi på hensiktsmessigheten av ledelsens bruk av fortsatt drift-forutsetningen ved avleggelsen av regnskapet, basert på innhentede revisjonsbevis, og hvorvidt det foreligger vesentlig usikkerhet knyttet til hendelser eller forhold som kan skape tvil av betydning om selskapets evne til fortsatt drift. Dersom vi konkluderer med at det eksisterer vesentlig usikkerhet, kreves det at vi i revisjonsberetningen henleder oppmerksomheten på tilleggsopplysningene i regnskapet, eller, dersom slike tilleggsopplysninger ikke er tilstrekkelige, at vi modifierer vår konklusjon om årsregnskapet og årsberetningen. Våre konklusjoner er basert på revisjonsbevis innhentet inntil datoen for revisjonsberetningen. Etterfølgende hendelser eller forhold kan imidlertid medføre at selskapet ikke fortsetter driften.
- evaluerer vi den samlede presentasjonen, strukturen og innholdet, inkludert tilleggsopplysningene, og hvorvidt årsregnskapet representerer de underliggende transaksjonene og hendelsene på en måte som gir et rettvisende bilde.

Vi kommuniserer med dem som har overordnet ansvar for styring og kontroll blant annet om det planlagte omfanget av revisjonen og til hvilken tid revisjonsarbeidet skal utføres. Vi utveksler også informasjon om forhold av betydning som vi har avdekket i løpet av revisjonen, herunder om eventuelle svakheter av betydning i den interne kontrollen.

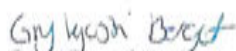
**Uttalelse om andre lovmessige krav***Konklusjon om årsberetningen*

Basert på vår revisjon av årsregnskapet som beskrevet ovenfor, mener vi at opplysningene i årsberetningen om årsregnskapet og forutsetningen om fortsatt er konsistente med årsregnskapet og i samsvar med lov og forskrifter.

*Konklusjon om registrering og dokumentasjon*

Basert på vår revisjon av årsregnskapet som beskrevet ovenfor, og kontrollhandlinger vi har funnet nødvendig i henhold til internasjonal standard for attestasjonsoppdrag (ISAE) 3000 «Attestasjonsoppdrag som ikke er revisjon eller forenklet revisorkontroll av historisk finansiell informasjon», mener vi at ledelsen har oppfylt sin plikt til å sørge for ordentlig og oversiktlig registrering og dokumentasjon av selskapets regnskapsopplysninger i samsvar med lov og god bokføringskikk i Norge.

Oslo, 14. februar 2019  
Deloitte AS

  
**Gry Kjersti Berget**  
statsautorisert revisor



